



Έρευνα της **INTERVIEW** 
για το Δημογραφικό πρόβλημα

Παρουσίαση αποτελεσμάτων
Ιανουάριος 2026

Για λογαριασμό του

Capital.gr



INTERVIEW

We simply ask!



70%

Του δείγματος




Δηλώνει παντρεμένος/η

Δημογραφικό πρόβλημα στην Ελλάδα



13%

Δηλώνει **μόνος/η**



12%

Δηλώνει **σε σχέση**
μόνιμη ή περιστασιακή



5%

Δηλώνει
χωρισμένος/ή


Από πόσα μέλη αποτελείται η οικογένεια σας (ζείτε στο ίδιο σπίτι);

2,9

Μέσος όρος μελών του
ελληνικού νοικοκυριού




Πόσους θείους και θείες έχετε από τους γονείς σας; (πόσα αδέρφια έχει ο πατέρας σας και η μητέρα σας μαζί)



Μέσος όρος

5,7

Πόσους θείους και θείες έχει το/τα παιδί/α σας; (το άθροισμα των αδερφών σας και των αδερφών του/της συζύγου/συντρόφου σας)



Μέσος όρος

3,6

► Μείωση μέσου όρου κατά **2,1 μονάδες**

Δημογραφικό πρόβλημα στην Ελλάδα

Capital.gr



INTERVIEW
We simply ask!



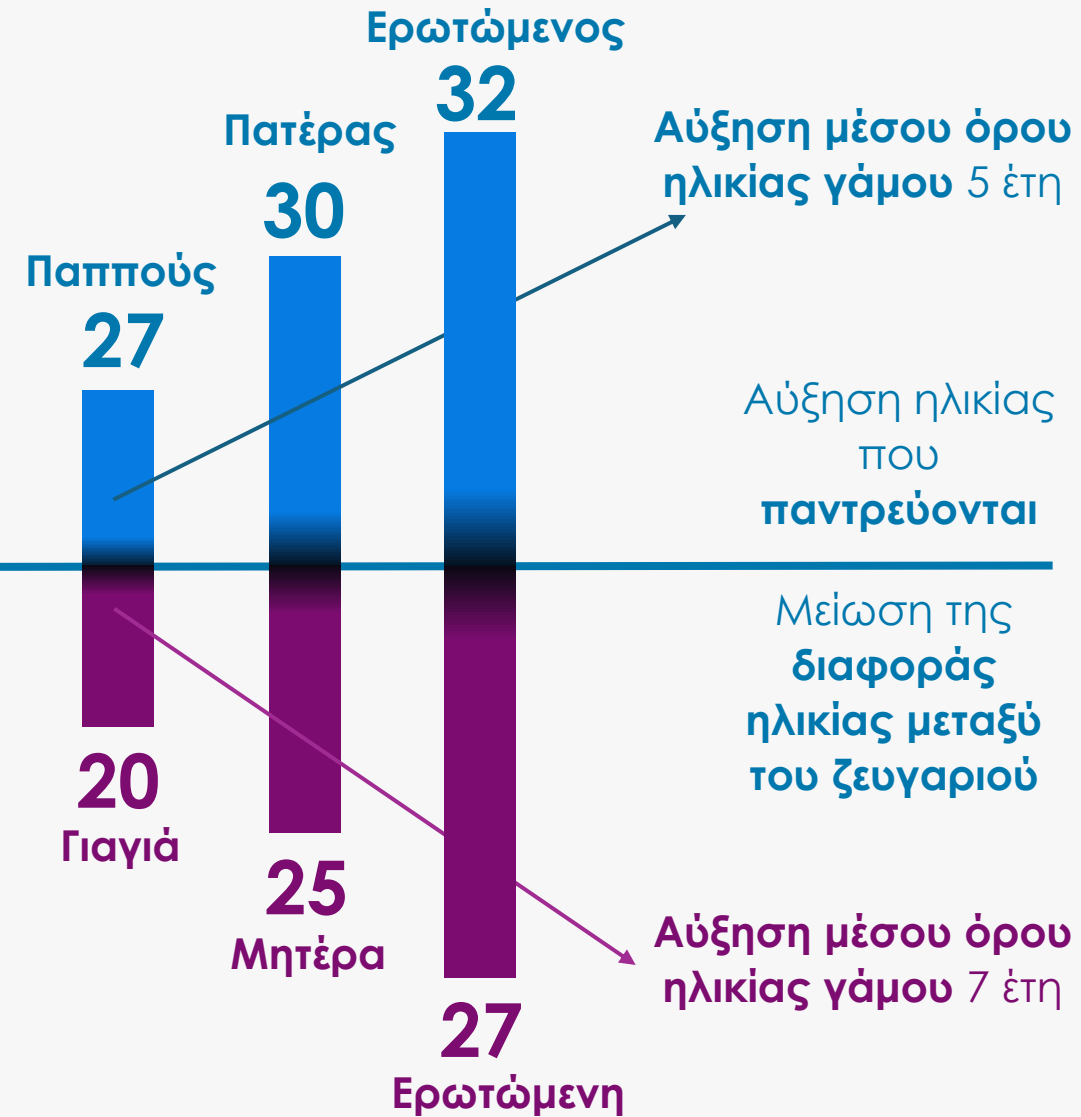
Ηλικία γάμου **ΑΝΔΡΑ**

Σε τι ηλικία παντρεύτηκε ο παππούς, ο πατέρας και ο ίδιος ο ερωτώμενος



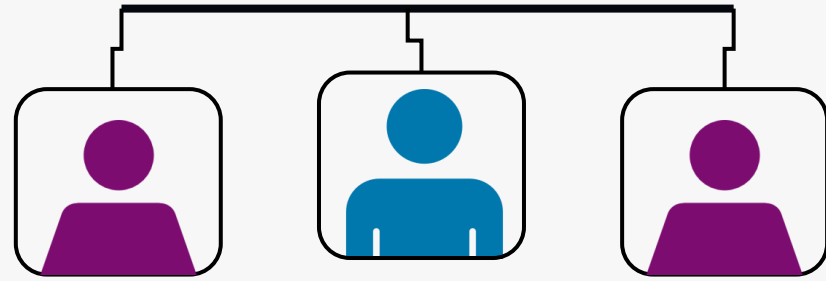
Ηλικία γάμου **ΓΥΝΑΙΚΑΣ**

Σε τι ηλικία παντρεύτηκε η γιαγιά, η μητέρα και η ίδια η ερωτώμενη



1^η Γενιά

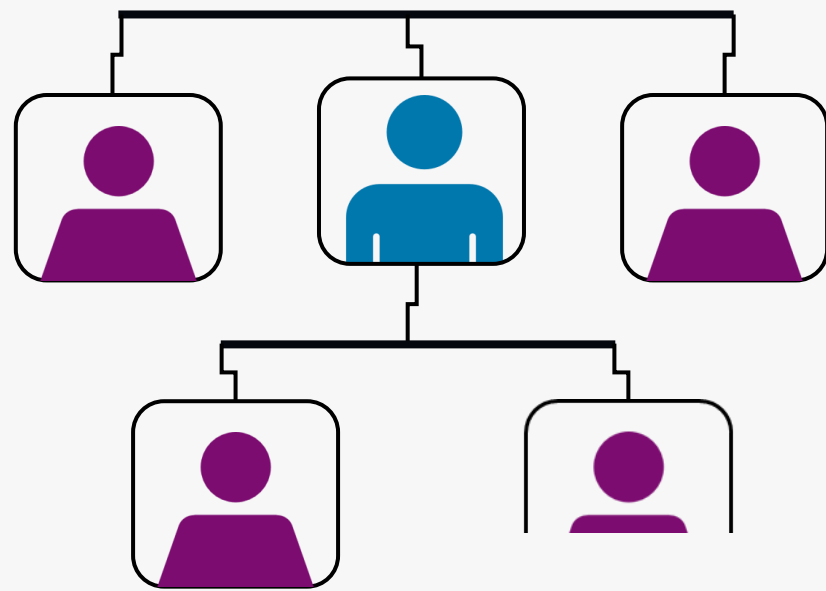
Πόσα αδέρφια ήσασταν στην οικογένεια;



3

2^η Γενιά

Πόσα παιδιά έχετε;



50%
μείωση



1,5

Δημογραφικό πρόβλημα στην Ελλάδα

Από 0 έως 10 στην κλίμακα ευτυχίας, με 0 πολύ δυστυχισμένος και 10 πολύ ευτυχισμένος

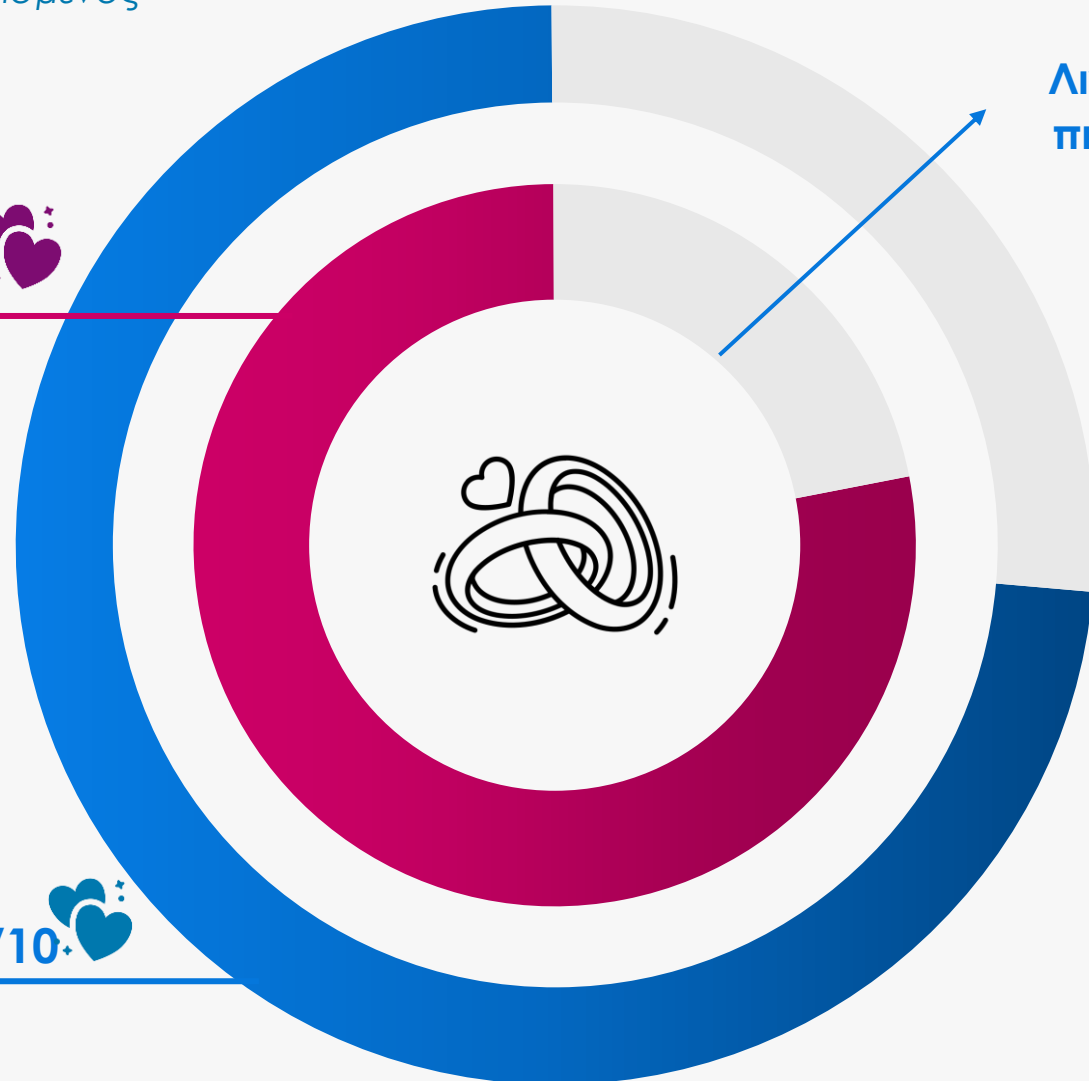
Capital.gr



Τι βαθμό θα δίνετε στον γάμο σας
(ή την συμβίωση); **7,8/10***



Τι βαθμό θα δίνετε στον γάμο (ή την
συμβίωση) των γονιών σας; **7,2/10***



Λιγότεροι γάμοι,
πιο ευτυχισμένοι

Είστε στον γάμο σας
(ή την συμβίωση):



83%

Από **αγάπη**



8%

Από **συνήθεια**



4%

Από **ανάγκη**

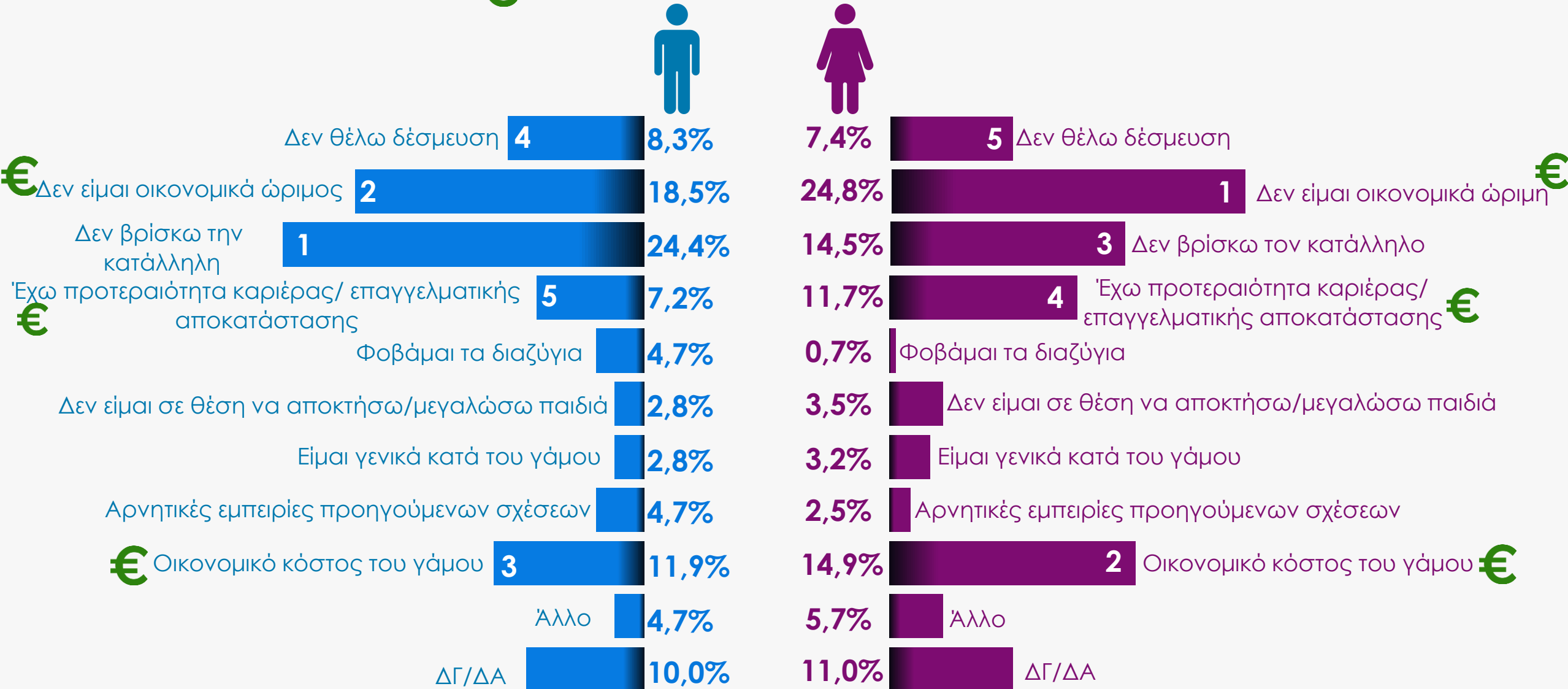


5%

Άλλο

Για ποιο λόγο αποφύγατε/ θα αποφεύγατε τον γάμο;

Με € συμβολίζονται οι οικονομικοί λόγοι αποφυγής του γάμου



Για ποιον από τους παρακάτω λόγους δεν θα επιθυμούσατε να κάνετε παιδιά ή θα κάνετε λίγα;

Με € συμβολίζονται οι οικονομικοί λόγοι αποφυγής επιθυμίας τέκνου



€ Οικονομική δυσχέρεια **1** 37,6%

45,7% **1** Οικονομική δυσχέρεια €

€ Επαγγελματική ανασφάλεια **3** 14,8%

14,8% **3** Επαγγελματική ανασφάλεια €

Αβεβαιότητα για την σχέση **5** 11,8%

7,9% **5** Αβεβαιότητα για την σχέση

Δυσκολία για την γυναίκα να ισορροπήσει μεταξύ
€ της οικογενειακής και επαγγελματικής ζωής **4** 14,2%

15,5% **2** Δυσκολία για την γυναίκα να ισορροπήσει μεταξύ
της οικογενειακής και επαγγελματικής ζωής €

Έχει προχωρήσει η ηλικία μου για να αποκτήσω
παιδιά **2** 15,7%

11,5% **4** Έχει προχωρήσει η ηλικία μου για να αποκτήσω παιδιά

Άλλο **5,9%**

4,6% Άλλο

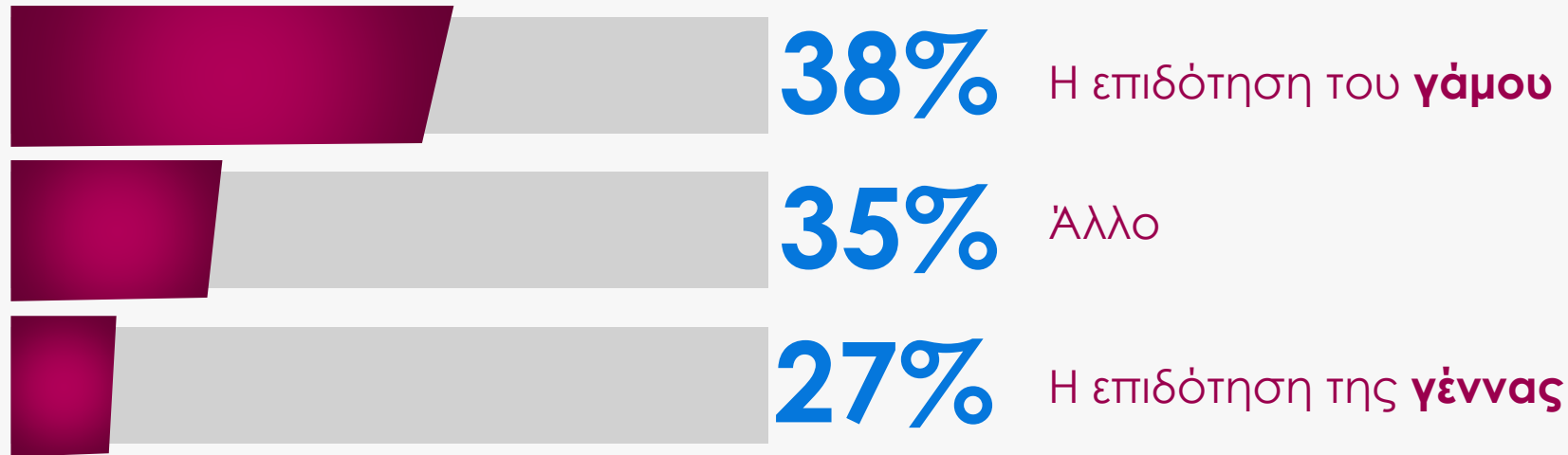
Η κυβέρνηση αύξησε το επίδομα γέννησης από 2.000 ευρώ για κάθε παιδί σε 2.400 έως 3.500 αναλόγως του αριθμού τέκνων.

Εσείς ποιο πιστεύετε ότι θα ήταν το κατάλληλο ποσό ως κίνητρο για απόκτηση παιδιών;



Η πολιτεία έχει επιλέξει να επιδοτεί την γέννηση παιδιού και όχι την σύναψη γάμου/συμβίωσης. (θα μπορούσε να δώσει στα νέα ζευγάρια κίνητρα να παντρευτούν, μέσω άτοκων δανείων για αγορά κατοικίας, επιδοτούμενο ενοίκιο ή και άλλες παροχές σε χρήμα για να συνάψουν γάμο).

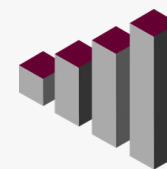
Κατά την άποψη σας, τι είναι αποδοτικότερο για την απόφαση να αποκτήσουν παιδιά τα ζευγάρια;





Έρευνα της **INTERVIEW** για το Δημογραφικό πρόβλημα

Διενέργεια	Interview – Δημοσκοπήσεις – Έρευνα αγοράς
Ανάθεση	Capital.gr
Προέλευση δείγματος	Web Panel Interview
Μεθοδολογία	Συλλογή ερωτηματολογίων με ηλεκτρονικά δομημένο ερωτηματολόγιο, κατόπιν ατομικής πρόσκλησης στο ηλεκτρονικό ταχυδρομείο των μελών.
Μέγεθος δείγματος	1.050 άτομα, ηλικίας 17+
Περίοδος διεξαγωγής	1/10 έως 10/10/2025
Αρ. Μητρώου Ε.Σ.Ρ	: 7 (επτά)/ Μέλος ESOMAR



INTERVIEW

We simply ask!

Capital.gr