

Politically Incorrect
 Του Νίκου Καραμανλή
Και «μάστορας» και «νερουλάς» ο γνωστός εκδότης - Το αθόρυβο τετ α τετ Καραμανλή - Μελισσανίδη
 ■ Σελ. 6-7




Ο ΜΑΡΜΑΡΙΝΟΣ «ΔΟΥΡΕΙΟΣ ΙΠΠΟΣ»
Η γεωπολιτική σκακιέρα πίσω από την άλωση των Μαρμάρων Παυλίδης
 Το σλοβενικό ίχνος, ο εταιρικός... λαβύρινθος και η «υβριδική» εξαγορά
 ■ Σελ. 11

POLITICAL

ΗΜΕΡΗΣΙΑ ΨΗΦΙΑΚΗ ΠΟΛΙΤΙΚΗ & ΟΙΚΟΝΟΜΙΚΗ ΕΦΗΜΕΡΙΔΑ_ΦΥΛΛΟ: 1.330_ΤΡΙΤΗ 13 ΙΑΝΟΥΑΡΙΟΥ 2026

ΣΕ ΚΡΙΣΙΜΗ ΚΑΜΠΗ ΤΟ ΑΓΡΟΤΙΚΟ
Τα μπλόκα «πυρπολούν» το ραντεβού με τον πρωθυπουργό
 • «Εμπρηστές» του διαλόγου οι σκληροπυρηνικοί συνδικαλιστές σε Λάρισα και Καρδίτσα
 ■ Σελ. 16-17

ΟΜΙΛΟΣ METLEN



Το 6ο εργοστάσιο στον Βόλο... φωτογραφίζει νέα deals στην άμυνα
 Τι σημαίνει η εξαγορά μιας έτοιμης εγκατάστασης
 ■ Σελ. 27

10 ΣΕΛΙΔΕΣ ΓΙΑ ΕΠΙΧΕΙΡΗΣΕΙΣ - ΟΙΚΟΝΟΜΙΑ

ΑΡΘΡΟ
ΓΙΩΡΓΟΣ Ν. ΚΑΡΑΜΑΝΛΗΣ
Η βία «κατεβαίνει» ηλικίες κι εμείς ανεβάζουμε αδιαφορία
 ■ Σελ. 35



ΓΡΑΦΟΥΝ
ΒΑΣΙΛΗΣ ΚΟΡΚΙΔΗΣ
ΑΝΤΩΝΗΣ ΣΤ. ΣΤΥΛΙΑΝΟΥ
ΑΝΔΡΕΑΣ ΨΥΧΑΡΗΣ
ΤΗΛΕΜΑΧΟΣ ΚΟΥΝΤΟΥΡΗΣ
 ■ Σελ. 36-38

ΠΑΝΕΛΛΑΔΙΚΗ ΔΗΜΟΣΚΟΠΗΣΗ ΤΗΣ INTERVIEW ΓΙΑ ΤΗΝ «Ρ»

ΠΡΩΤΗ ΜΕ ΔΙΑΦΟΡΑ η ΝΔ με 32,4%

Με το δεξί μπήκε η «γαλάζια» παράταξη στο 2026

Τσίπρας - Καρυστιανού αλλάζουν τον πολιτικό χάρτη

Από ποιες «δεξαμενές» αντλούν ψήφους

■ Σελ. 12-14



Η κατάντια της σημερινής αντιπολίτευσης

Κόμματα χωρίς πολιτική ταυτότητα, θέσεις και πρόγραμμα αποτελούν σήμερα τον κύριο κορμό της αντιπολίτευσης της χώρας, ευάλωτα, όπως δείχνει η δημοσκοπήση της «Ρ», σε οποιαδήποτε αλλαγή του πολιτικού χάρτη. Οι ηγεσίες τους, τα περισσότερα από τα πολιτικά στελέχη τους και οι οργανωμένες ομάδες μελών αναλώνονται σε... συντροφικά μαχαιρώματα, μπας και παραμείνουν ζωντανά στο νέο πολιτικό γίγνεσθαι.

Στο σύγχρονο πολιτικό σκηνικό της Ελλάδας, η αξιωματική και η ελάσσων αντιπολίτευση μοιάζουν να έχουν εγκλωβιστεί σε έναν φαύλο κύκλο εσωστρέφειας, ιδεολογικής σύγχυσης και προγραμματικής ένδειας. Η «κατάντια», όπως συχνά λέγεται από την κοινή γνώμη, δεν είναι απλώς μια αποτυχία προσώπων, αλλά μια βαθιά κρίση πολιτικής ταυτότητας.

Ιδιαίτερο ρόλο σε αυτή την κατάντια παίζει και η κρίση ηγεσίας. Οι ηγέτες τους αδυνατούν να εμπνεύσουν, να ενώσουν ή να εκφράσουν ένα συνεκτικό όραμα για τη χώρα και οι εσωκομματικές συγκρούσεις, οι προσωπικές στρατηγικές και τα επικοινωνιακά λάθη αποδυναμώνουν περαιτέρω την αξιοπιστία τους.

Τα κόμματα της αντιπολίτευσης δυσκολεύονται να αφουγκραστούν τα πραγματικά προβλήματα των πολιτών. Ο πολιτικός λόγος δεν εδράζεται στην καθημερινή εμπειρία των ανθρώπων και στα προβλήματά του, ακούγεται κενός και απόμακρος. Οι δημοσκοπήσεις επιβεβαιώνουν αυτή την εικόνα. Η στασιμότητα ή και η πτώση των ποσοστών της αντιπολίτευσης δεν είναι συγκυριακό φαινόμενο, αλλά ένδειξη βαθύτε-

ρης κρίσης. Η εκλογική βάση εμφανίζεται ρευστή, χωρίς ισχυρούς δεσμούς με συγκεκριμένα κόμματα. Έτσι, κάθε νέα πολιτική κίνηση, κάθε αλλαγή ηγεσίας ή ακόμη και ένα απρόβλεπτο γεγονός μπορεί να αναδιατάξει το σκηνικό. Αυτό το κενό εκμεταλλεύεται είτε η κυβερνητική πλευρά είτε νέοι, συχνά προσωποπαγείς πολιτικοί σχηματισμοί όπως το κόμμα Τσίπρα ή Καρυστιανού.

Τα κόμματα που κάποτε εξέφραζαν συμπαγείς κοινωνικές τάξεις ή συγκεκριμένα οράματα για την οργάνωση της κοινωνίας έχουν μετατραπεί σε «πολυσυλλεκτικά» μορφώματα χωρίς ραχοκοκαλιά. Απόδειξη, η συχνή αλλαγή ηγεσιών, οι διασπάσεις και οι συνεχείς μετακινήσεις στελεχών. Η σημερινή αντιπολίτευση δεν προτείνει, καταγγέλλει. Δεν οραματίζεται, αντιδρά. Οι πολίτες δεν γνωρίζουν πλέον τι πρεσβεύει κάθε κόμμα πέρα από την επιθυμία του να ανατρέψει την παρούσα κυβέρνηση. Κατά συνέπεια ενισχύεται η αίσθηση ότι η αντιπολίτευση δεν είναι έτοιμη -ούτε ικανή- να κυβερνήσει. Οι πολίτες νιώθουν ότι είναι «μία από τα ίδια», ότι δεν έχει να προσφέρει καμία ουσιαστική εναλλακτική, και στρέφονται είτε στην αποχή είτε στην κυβέρνηση για να νιώσουν σταθερότητα.

Απέναντι σε μια κυβέρνηση και έναν πρωθυπουργό που απαντούν με έργα και στοιχεία στα καθημερινά προβλήματα των πολιτών, αν τα κόμματα της αντιπολίτευσης δεν βρουν σύντομα την ταυτότητά τους, θα παραμείνουν κομπάρσοι σε ένα πολιτικό έργο που γράφεται ερήμην τους.

«Ρ»



ΠΑΝΕΛΛΑΔΙΚΗ ΔΗΜΟΣΚΟΠΗΣΗ ΤΗΣ INTERVIEW ΓΙΑ ΤΗΝ «Ρ»



Πρώτη με διαφορά η ΝΔ με 32,4%

Ο χώρος των αναποφάσιστων και δευτερευόντως η Πλεύση Ελευθερίας, η Ελληνική Λύση και το ΜΕΡΑ25 είναι η βασική δεξαμενή από την οποία μπορεί να αντλήσει ψήφους το υπό ίδρυση κόμμα της Μαρίας Καρυστιανού.

Αντιθέτως, ένας νέος πολιτικός σχηματισμός υπό τον Αλέξη Τσίπρα αναμένεται να δώσει ένα «ολικό» χτύπημα στον ΣΥΡΙΖΑ και σε άλλα κόμματα της Κεντροαριστεράς και της Αριστεράς. Η χρονιά, πάντως, φαίνεται να μπαίνει... με το δεξί για τη ΝΔ, η οποία, παρά τις δυσκολίες της συγκυρίας, εμφανίζει αυξημένα ποσοστά, κοντά στον στόχο που έχει θέσει για το 2026. Σταθεροί «αντίπαλοί της», ωστόσο, παραμένουν τα ζητήματα της οικονομίας και το υψηλό ποσοστό της απογοήτευσης των πολιτών για την πορεία της χώρας.

Νέοι πολιτικοί σχηματισμοί

Τα ευρήματα της δημοσκόπησης της Interview για την «Political», η οποία διενεργήθηκε από 9/1/2026 έως 12/1/2026, για τους πιθανούς νέους πολιτικούς σχηματισμούς είναι ενδιαφέροντα, καθώς προέκυψαν μετά τις απαντήσεις για την πρόθεση ψήφου, γεγονός που αποδίδει με μεγαλύτερη ακρίβεια τις τάσεις που επικρατούν στο εκλογικό σώμα.

Ειδικότερα: Στην ερώτηση «αν είχαμε εκλογές την επόμενη Κυριακή, ποιο κόμμα θα ψηφίζατε», το 26,4% απαντά τη ΝΔ και ακολουθούν το ΠΑΣΟΚ με 12,1%, το ΚΚΕ με 6%, η Πλεύση Ελευθερίας με 5,9%, η Ελληνική Λύση με 5,7%, το ΜΕΡΑ25 με 3,6%, η Φωνή Λογικής με 3,4%, ο ΣΥΡΙΖΑ με 3,4%, το Κίνημα Δημοκρατίας με 2,7%, η Νίκη με 1,5%, η Νέα Αριστερά με 1,1%, άλλο 9,7%, ενώ οι αναποφάσιστοι κινούνται στο 18,5%.

Από τα παραπάνω ευρήματα προκύπτει αύξηση των ποσοστών της ΝΔ κατά 2,8% σε σχέση με τη δημοσκόπηση της Interview τον Δεκέμβριο, ενώ ενισχυ-

μένα κατά 0,5% είναι και τα ποσοστά του ΠΑΣΟΚ.

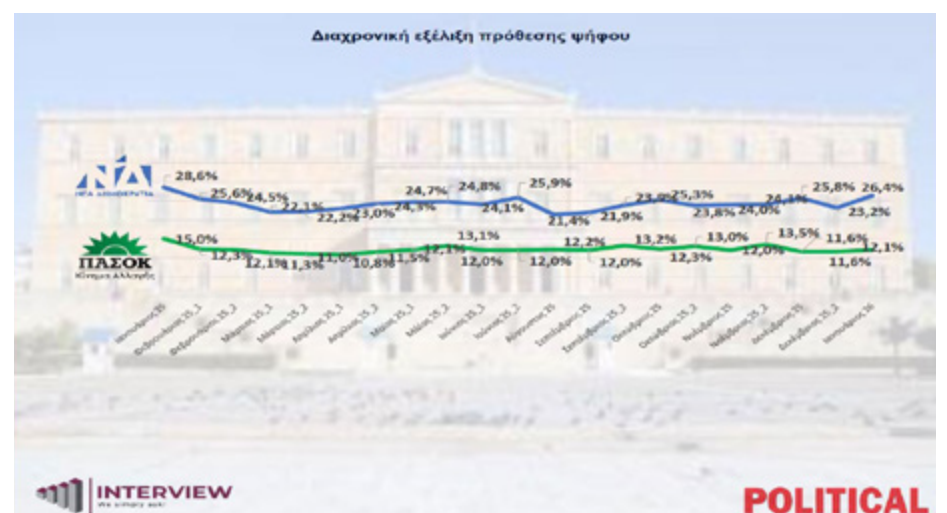
Στην εκτίμηση εκλογικού αποτελέσματος, η ΝΔ εξασφαλίζει 32,4% και ακολουθούν το ΠΑΣΟΚ με 14,9%, το ΚΚΕ με 7,3%, η Πλεύση Ελευθερίας με 7,3%, η Ελληνική Λύση με 7%, το ΜΕΡΑ25 με 4,5%, η Φωνή Λογικής με 4,2%, ο ΣΥΡΙΖΑ με 4,1%, το Κίνημα Δημοκρατίας με 3,3%, η Νίκη με 1,8%, η Νέα Αριστερά με 1,3% και άλλο με 11,9%.

Από όλα τα παραπάνω ευρήματα προκύπτει ότι επτά κόμματα βρίσκονται πάνω από το όριο εισόδου στη Βουλή και ένα εντός και εκτός.

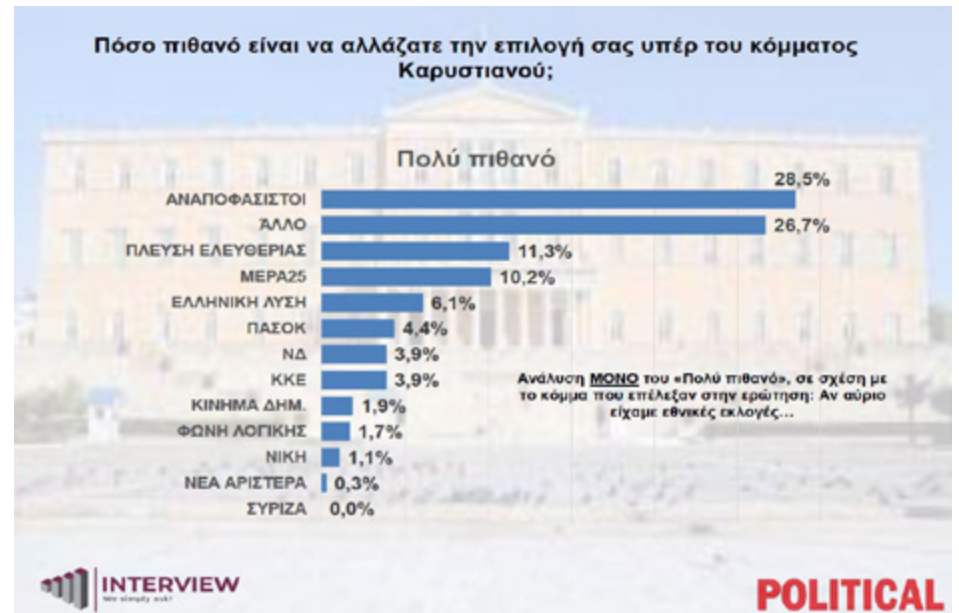
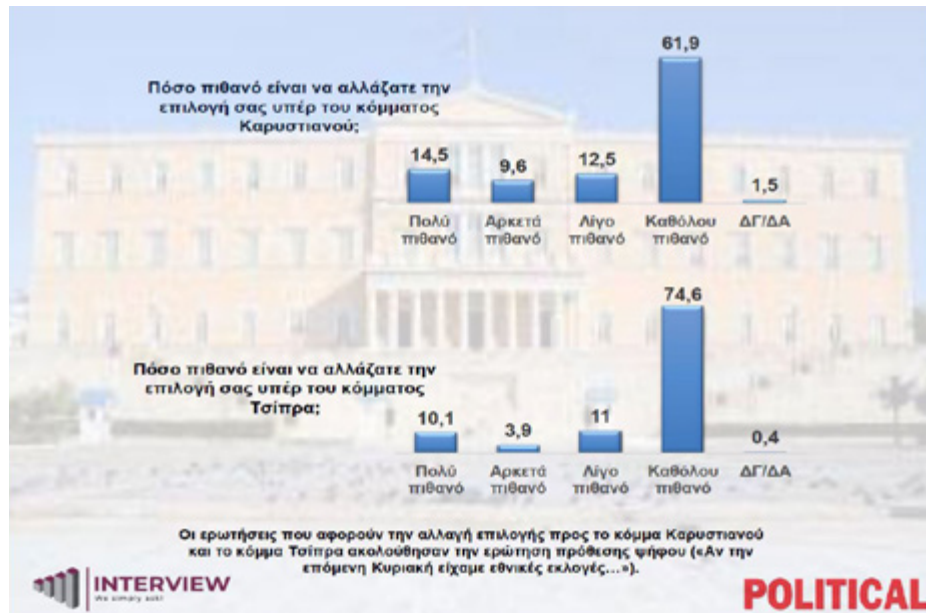
Επίσης, ότι τα ποσοστά της Πλεύσης Ελευθερίας έχουν σημαντική διακύμανση, η οποία συνδέεται ευθέως με τη ζωνή ή μη κοινοβουλευτική παρουσία της Ζωής Κωνσταντοπούλου, καθώς και ότι το ΜΕΡΑ25 του Γιάννη Βαρουφάκη δεν επηρεάστηκε ούτε στο ελάχιστο από τον πρόσφατο θόρυβο μετά την παραδοχή χρήσης ναρκωτικών ουσιών από τον επικεφαλής του.



Με το δεξί μπήκε η «γαλάζια» παράταξη στο 2026, καθώς εμφανίζει αυξημένα ποσοστά κατά 2,8% σε σχέση με τα δημοσκοπικά ευρήματα του Δεκεμβρίου



ΠΑΝΕΛΛΑΔΙΚΗ ΔΗΜΟΣΚΟΠΗΣΗ ΤΗΣ INTERVIEW ΓΙΑ ΤΗΝ «Ρ»



Τσίπρας - Καρυστιανού αλλάζουν τον πολιτικό χάρτη

Στην ερώτηση «πόσο πιθανό είναι να αλλάζατε την επιλογή σας υπέρ ενός κόμματος υπό τη Μαρία Καρυστιανού», το 14,5% απαντά πολύ πιθανό, το 9,6% αρκετά πιθανό, το 12,5% λίγο πιθανό, το 61,9% καθόλου πιθανό και 1,5 ΔΞ/ΔΑ. Η επόμενη ερώτηση, η οποία διατυπώθηκε μετά την πρόθεση ψήφου μόνο προς όσους δήλωσαν ότι είναι «πολύ πιθανό» να άλλαζαν την επιλογή τους υπέρ ενός κόμματος υπό τη Μαρία Καρυστιανού, έχει στόχο να καταδείξει τις πιθανές «δεξαμενές» του υπό ίδρυση κόμματος. Από τις απαντήσεις προκύπτουν τα εξής ποσοστά: Αναποφάσιστοι 28,5%, άλλο 26,7%, Πλεύση Ελευθερίας 11,3%, ΜΕΡΑ25 10,2%, Ελληνική Λύση 6,1%, ΠΑΣΟΚ 4,4%, ΝΔ 3,9%, ΚΚΕ 3,9%, Κίνημα Δημοκρατίας 1,9%, Φωνή Λογικής 1,7%, Νίκη 1,1%, Νέα Αριστερά 0,3% και ΣΥΡΙΖΑ 0%.

Από ποιες «δεξαμενές» αντλούν ψήφους και ποιες θέσεις θα καταλάμβαναν, αν κατέβαιναν στις εκλογές

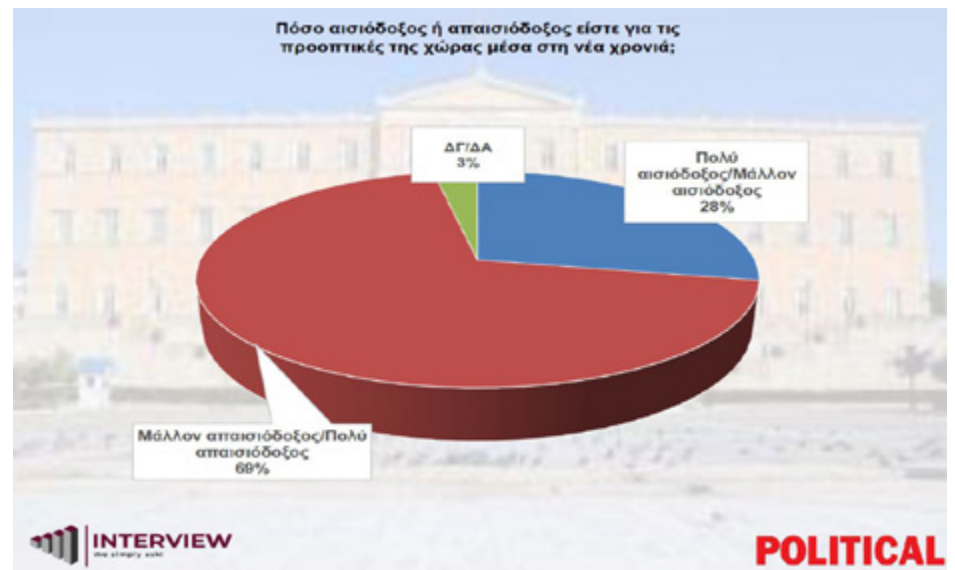
καθόλου πιθανό και 0,4 ΔΞ/ΔΑ. Η ανάλυση των απαντήσεων όσων θεωρούν «πολύ πιθανό» να αλλάξουν την επιλογή τους υπέρ ενός κόμματος Τσίπρας αποτυπώνει τη διευθυντικότητα του πρώην πρωθυπουργού στον ΣΥΡΙΖΑ και δευτερευόντως στους αναποφάσιστους, στην Πλεύση Ελευθερίας και σε άλλα μικρότερα κόμματα στα αριστερά του πολιτικού φάσματος. Ειδικότερα, πολύ πιθανό να αλλάξε την επιλογή του δηλώνει το 27% των ψηφοφόρων του ΣΥΡΙΖΑ, το 26,1% των αναποφάσιστων, από άλλο κόμμα το 21,4%, της Πλεύσης Ελευθερίας το 8,7%, του ΠΑΣΟΚ το 4,4%, της Νέας Αριστεράς το 4,4%, του ΜΕΡΑ25 το 3,2%, του Κινήματος Δημοκρατίας το 2,4%, της ΝΔ το 0,8%, του ΚΚΕ το 0,8%, της Ελληνικής Λύσης το 0,4% και της Φωνής Λογικής το 0,4%.

νάριο καθόλου κομμάτων υπό τη Μαρία Καρυστιανού και τον Αλέξη Τσίπρα στη βάση της επεξεργασίας των απαντήσεων μόνον όσων απαντούν ότι είναι πολύ πιθανό να ψηφίσουν Καρυστιανού ή Τσίπρα, τα ποσοστά διαμορφώνονται ως εξής: Η ΝΔ λαμβάνει ποσοστό 23,9% και ακολουθούν η Μαρία Καρυστιανού με 14,5%, το ΠΑΣΟΚ με 10,5%, ο Αλέξης Τσίπρας με 10%, το ΚΚΕ με 5,5%, η Ελληνική Λύση με 5%, η Πλεύση Ελευθερίας με 4,5%, η Φωνή Λογικής με 3,2%, το ΜΕΡΑ25 με 2,9%, το Κίνημα Δημοκρατίας με 2,5%, ο ΣΥΡΙΖΑ με 2,3%, η Νίκη με 1,4%, η Νέα Αριστερά με 1%, ενώ «άλλο» απαντά το 4,8% και «δεν έχω αποφασίσει» το 8,0%.

Το τελευταίο επιβεβαιώνει εμμέσως ότι η συντριπτική πλειονότητα όσων μέχρι σήμερα δηλώνουν αναποφάσιστοι τελεί σε αναμονή δημιουργίας νέων πολιτικών σχηματισμών. Προκύπτει επίσης ότι, αν δημιουργηθούν τα δύο νέα κόμματα, η Μαρία Καρυστιανού θα καταλάβει τη δεύτερη θέση, αφήνοντας το ΠΑΣΟΚ στην τρίτη θέση, και το κόμμα Τσίπρας θα καταλάβει την τέταρτη θέση, «σπρώχνοντας» προς τα κάτω το ΚΚΕ, την Ελληνική Λύση και την Πλεύση Ελευθερίας, που σε αυτή την περίπτωση θα δώσουν «μάχη» για την πέμπτη θέση.



ΠΑΝΕΛΛΑΔΙΚΗ ΔΗΜΟΣΚΟΠΗΣΗ ΤΗΣ INTERVIEW ΓΙΑ ΤΗΝ «Ρ»



Αυξημένη η δημοφιλία του πρωθυπουργού

Στην ερώτηση «ποιον πολιτικό αρχηγό εμπιστεύεστε περισσότερο για τη διακυβέρνηση της χώρας», η δημοφιλία του πρωθυπουργού Κυριάκου Μητσοτάκη εμφανίζεται αυξημένη σε σχέση με την προηγούμενη μέτρηση της Interview. Παράλληλα, επιβεβαιώνεται για μία ακόμη φορά ότι ο Κυριάκος Μητσοτάκης ουσιαστικά δεν έχει αντίπαλο, αφού τα ποσοστά εμπιστοσύνης στο πρόσωπό του είναι τουλάχιστον τριπλάσια σε σχέση με τον επόμενο πολιτικό αρχηγό.

Συγκεκριμένα, το 33,4% απαντά «κανέναν», το 31,4% τον Κυριάκο Μητσοτάκη, το 10,1% τον Νίκο Ανδρουλάκη, το 5,9% τη Ζωή Κωνσταντοπούλου, το 4,8% τον Δημήτρη Κουτσούμπα, το 4,5% τον Κυριάκο Βελόπουλο, το 2,9% τον Σωκράτη Φάμελλο, το 2,4% τον Στέφανο Κασσελάκη, το 2,1% τον Αλέξη Χαρίτση, το 1,4% την Αφροδίτη Λατινοπούλου και το 1,1% τον Δημήτρη Νατσιό.

Δεν πάμε γενικώς καλά, αν και προσωπικά πάμε καλύτερα

Η επόμενη «συστάδα» απαντήσεων αποτυπώνει το

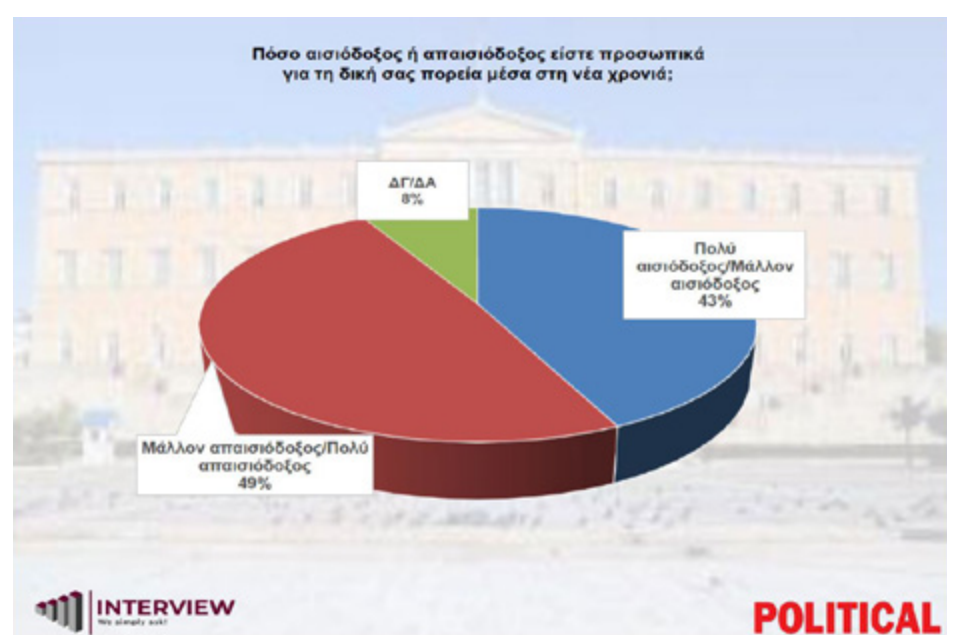
εξής παράδοξο: Η συντριπτική πλειονότητα των ερωτηθέντων εμφανίζεται απαισιόδοξη για τις προοπτικές της χώρας το 2026, αλλά λιγότερο απαισιόδοξη έως αισιόδοξη για τα προσωπικά οικονομικά της.

Συγκεκριμένα, στο ερώτημα «πόσο αισιόδοξος ή απαισιόδοξος είστε για τις προοπτικές της χώρας μέσα στη νέα χρονιά», το 69% δηλώνει μάλλον απαισιόδοξος/πολύ απαισιόδοξος, το 28% πολύ αισιόδοξος/μάλλον αισιόδοξος και 3% ΔΞ/ΔΑ.

Στο επόμενο ερώτημα, «πόσο αισιόδοξος ή απαισιόδοξος είστε προσωπικά για τη δική σας πορεία μέσα στη νέα χρονιά», μάλλον απαισιόδοξος/πολύ απαισιόδοξος δηλώνει το 49%, πολύ αισιόδοξος/μάλλον αισιόδοξος το 43% και 8% ΔΞ/ΔΑ.

Και σε αυτήν τη δημοσκόπηση της Interview, η οικονομία αναδεικνύεται σε καθοριστικότερο παράγοντα για την ψήφο των πολιτών.

Συγκεκριμένα, το 53,9% των ερωτηθέντων απαντά η οικονομία και ακολουθούν η δικαιοσύνη με 17,6%, τα εθνικά με 9,9%, η υγεία με 7,1%, η ασφάλεια με 3,2%, η παιδεία με 2,9%, η εξωτερική πολιτική με 2,7% και άλλο με 2,7%.



Το 31,4% εμπιστεύεται Μητσοτάκη για το «τιμόνι» της χώρας - Η οικονομία, καθοριστικότερος παράγοντας για την ψήφο



Ταυτότητα της έρευνας

| |
|---|
| Εταιρεία: INTERVIEW Δημοσκοπήσεις |
| Ανάθεση: Εφημερίδα POLITICAL |
| Σκοπός της έρευνας: Καταγραφή των απόψεων της κοινής γνώμης για επίκαιρα θέματα και πρόθεση ψήφου |
| Τύπος: Ποσοτική |
| Μέθοδος δειγματοληψίας: Στρωματοποιημένη, quotas σύμφωνα με τον πληθυσμό της κάθε διοικητικής περιφέρειας |
| Μέθοδος συλλογής στοιχείων: OnLine survey, μέσω Web Panel της Interview. Η συμμετοχή των ερωτηθέντων έγινε κατόπιν ατομικής πρόσκλησης και η συμπλήρωση του ερωτηματολογίου πραγματοποιήθηκε με ηλεκτρονικά δομημένο εργαλείο συλλογής δεδομένων (computer-assisted Web interviewing - CAWI). |
| Μέγεθος Δείγματος: 2.709 άτομα ηλικίας 17+ |
| Στατιστικό σφάλμα: +/-2,5%, σε διάστημα εμπιστοσύνης 95% |
| Περιοχή: Πανελλαδική |
| Ημερομηνία Διεξαγωγής: 9/1 έως 12/1/2026 |
| Σταθμίσεις: με βάση την ηλικία, το φύλο και τα αποτελέσματα των εθνικών εκλογών του 2023 |
| Αρ. Μητρώου Ε.Σ.Ρ.: 7 (επτά)/ Μέλος ESOMAR |

Τα ποσοστά δεν αποτελούν πρόβλεψη ψήφου, αλλά αποτύπωση των τάσεων της περιόδου διεξαγωγής της έρευνας