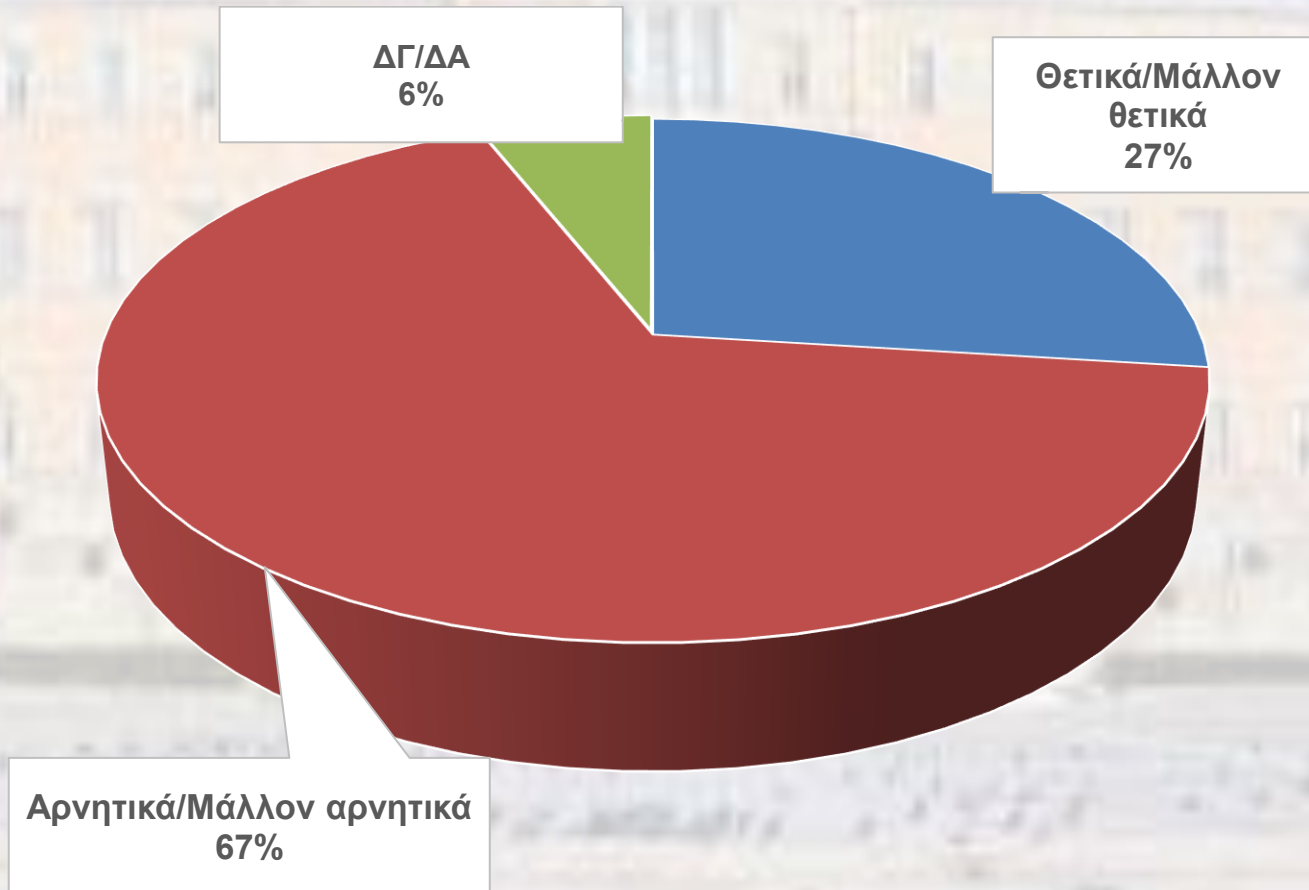


Ταυτότητα της έρευνας

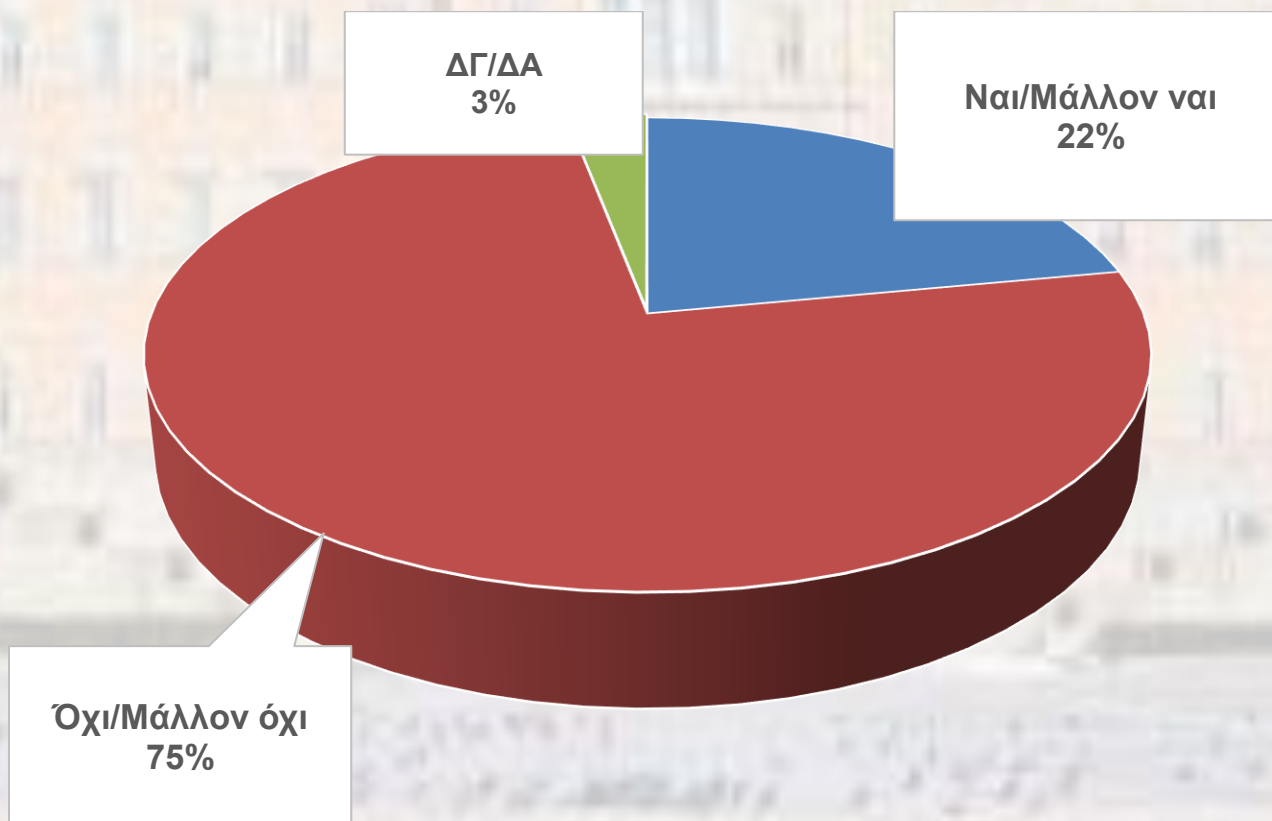
Εταιρεία : INTERVIEW Δημοσκοπήσεις
Ανάθεση : Εφημερίδα POLITICAL
Σκοπός της έρευνας : Καταγραφή των απόψεων της κοινής γνώμης για επίκαιρα θέματα και πρόθεση ψήφου
Τύπος : Ποσοτική
Μέθοδος δειγματοληψίας : Στρωματοποιημένη, quotas σύμφωνα με τον πληθυσμό της κάθε διοικητικής περιφέρειας
Μέθοδος συλλογής στοιχείων : OnLine survey, μέσω Web Panel της Interview. Η συμμετοχή των ερωτηθέντων έγινε κατόπιν ατομικής πρόσκλησης και η συμπλήρωση του ερωτηματολογίου πραγματοποιήθηκε με ηλεκτρονικά δομημένο εργαλείο συλλογής δεδομένων (computer-assisted Web interviewing – CAWI).
Μέγεθος Δείγματος : 3.065 άτομα ηλικίας 17+
Στατιστικό σφάλμα : +/-2,5%, σε διάστημα εμπιστοσύνης 95%
Περιοχή : Πανελλαδική
Ημερομηνία Διεξαγωγής : 6/11/ έως 10/11/2025
Σταθμίσεις : με βάση την ηλικία, το φύλο και τα αποτελέσματα των εθνικών εκλογών του 2023
Αρ. Μητρώου Ε.Σ.Ρ : 7 (επτά)/ Μέλος ESOMAR

Τα ποσοστά δεν αποτελούν πρόβλεψη ψήφου, αλλά αποτύπωση των τάσεων της περιόδου διεξαγωγής της έρευνας

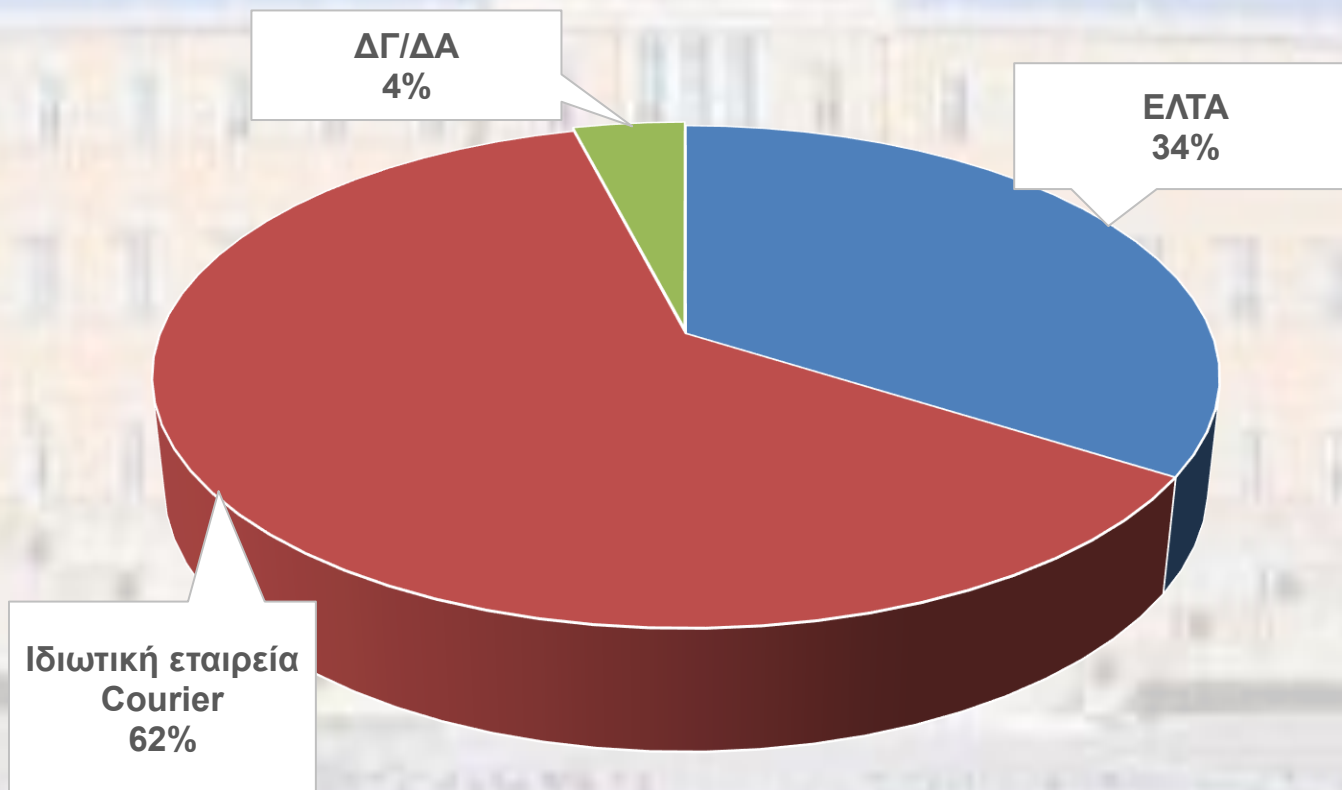
Πώς αξιολογείτε την επιστροφή του κ. Αλέξη Τσίπρα στην ενεργό πολιτική σκηνή, μέσα από το λεγόμενο “rebranding” της δημόσιας εικόνας του;



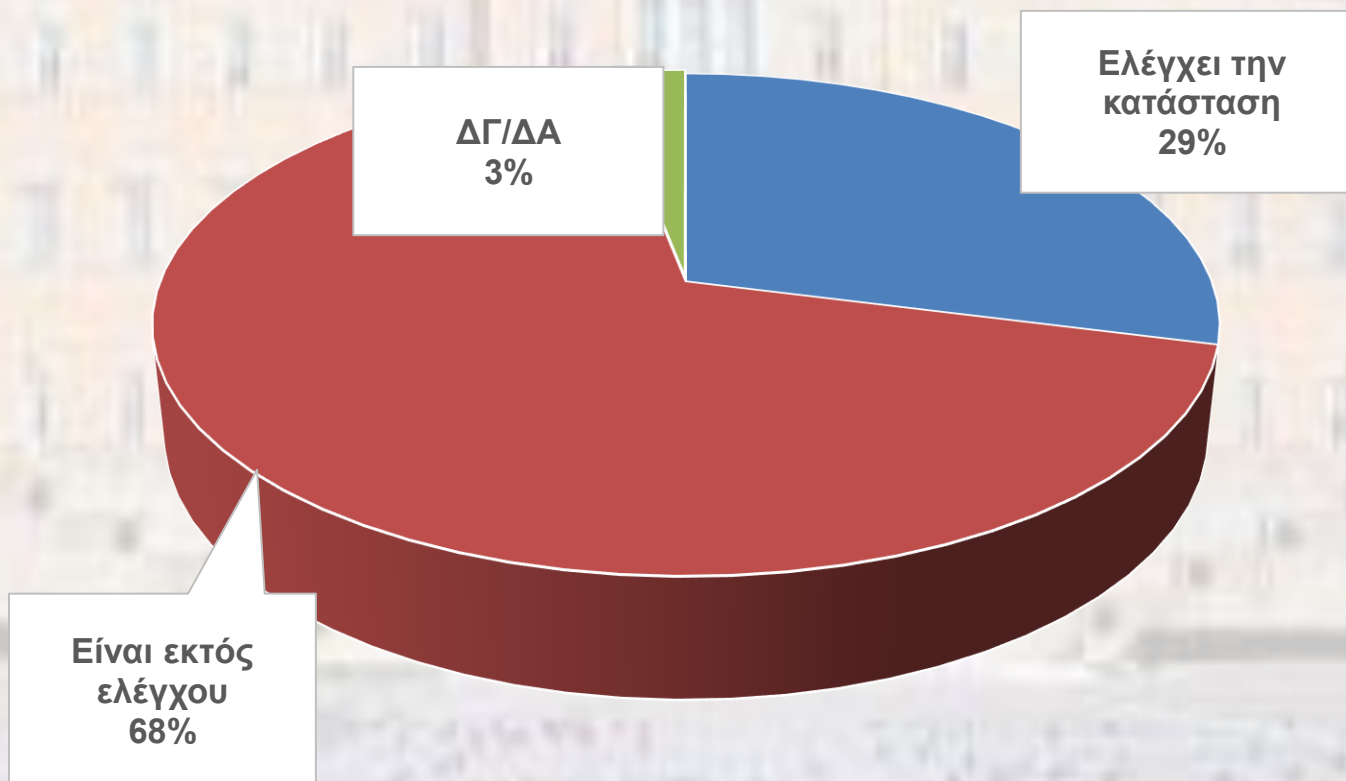
Θα αγοράζατε το βιβλίο «ΙΘΑΚΗ» του κ. Τσίπρα;



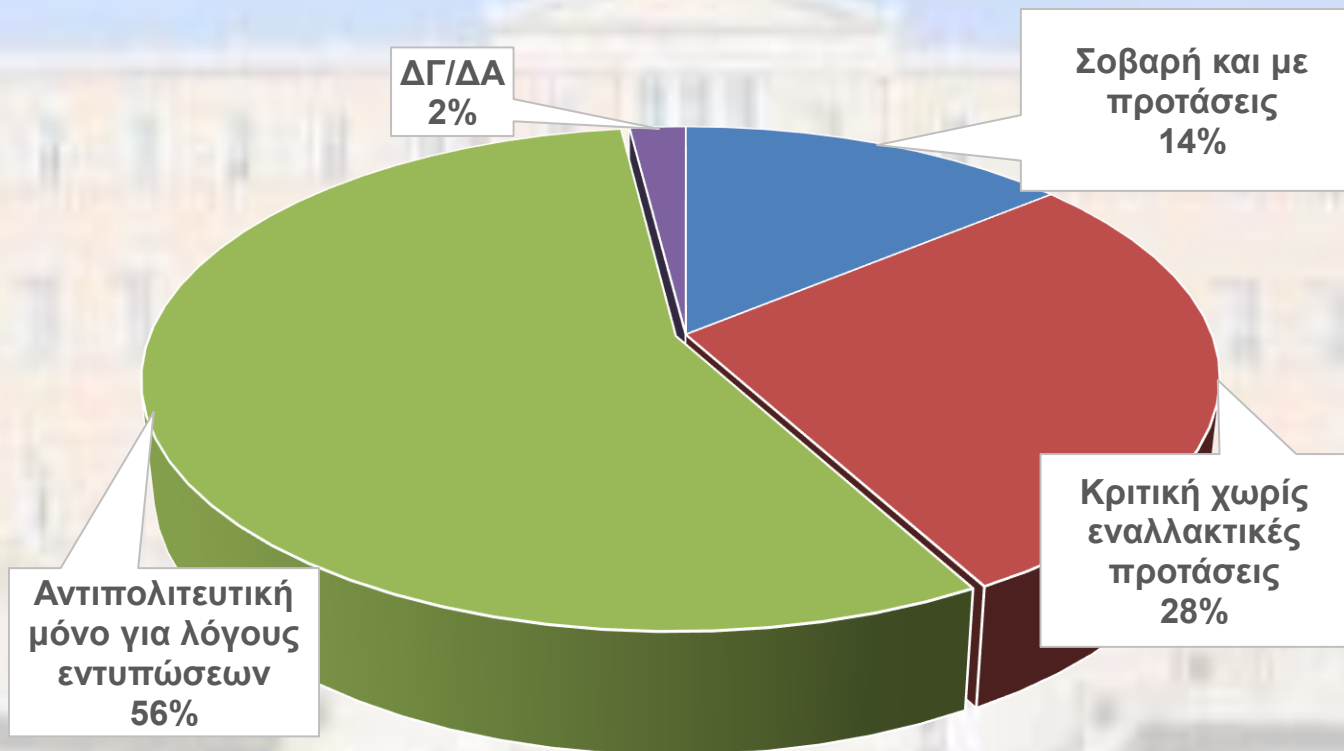
Για την αποστολή/παραλαβή αλληλογραφίας ή μικροδεμάτων, ποια υπηρεσία χρησιμοποιείτε πιο συχνά;



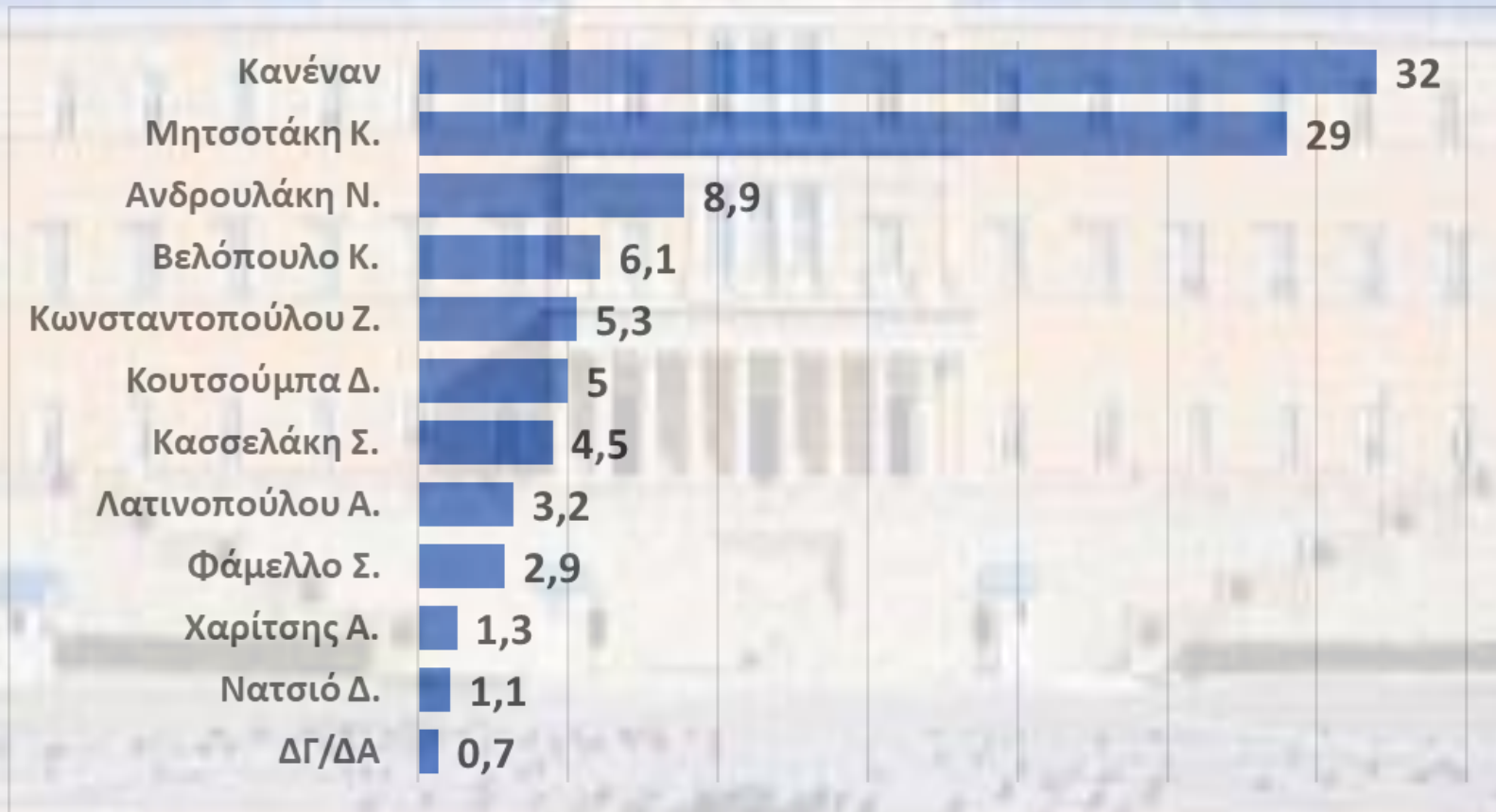
Κατά την άποψη σας, η κυβέρνηση ελέγχει την κατάσταση στη χώρα ή τα πράγματα είναι εκτός ελέγχου;



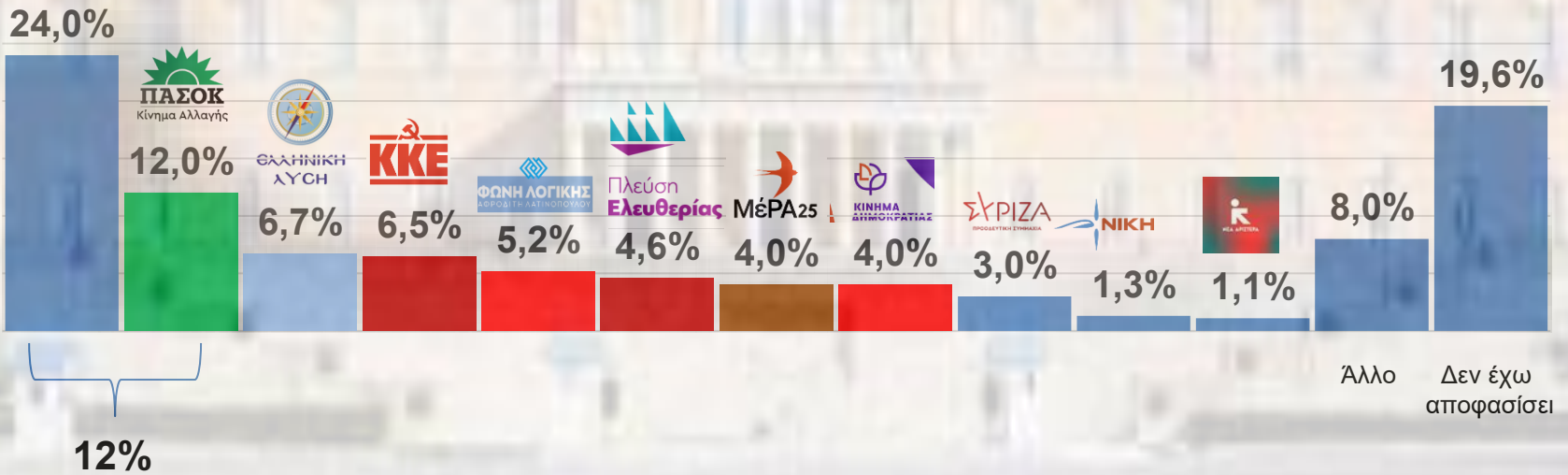
Κατά την άποψη σας, η αντιπολίτευση που γίνεται στην κυβέρνηση είναι:



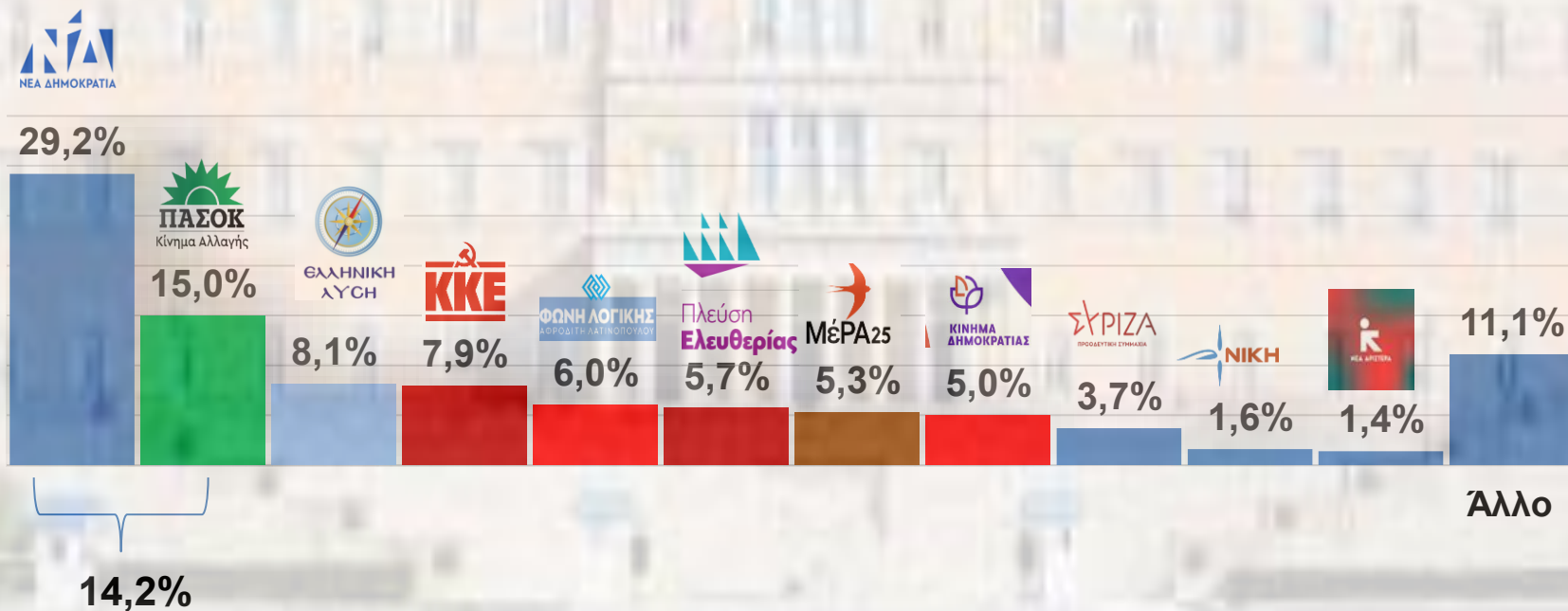
Ποιον πολιτικό αρχηγό εμπιστεύεστε περισσότερο για τη διακυβέρνηση της χώρας;



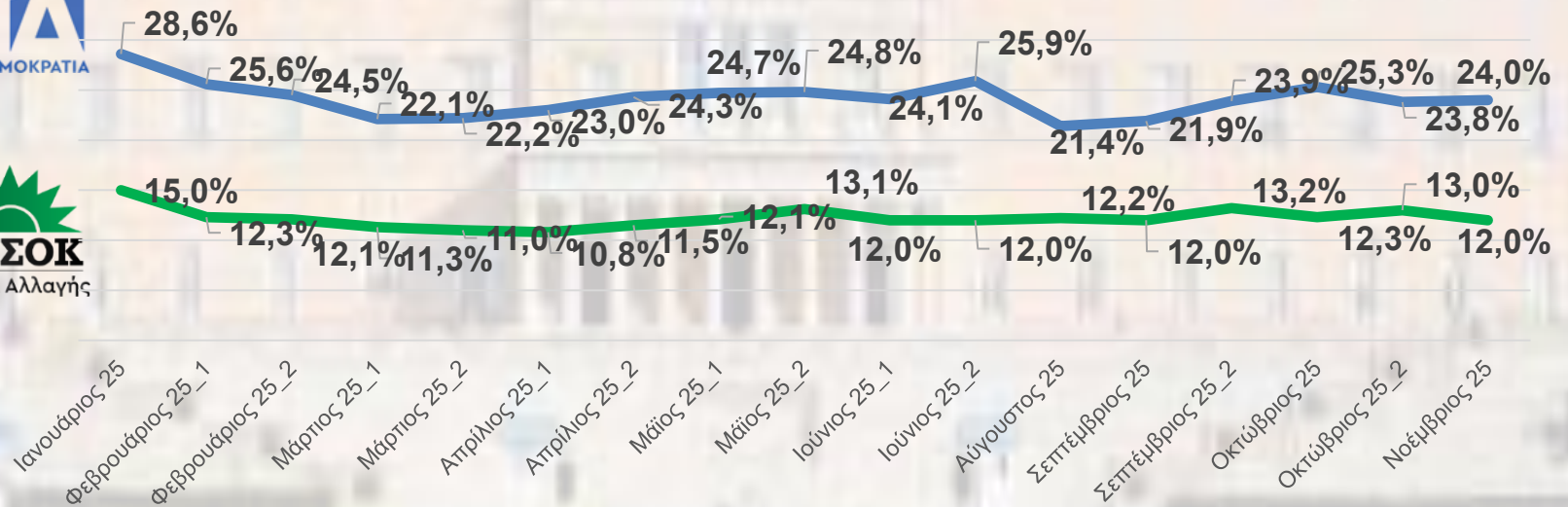
Αν είχαμε εκλογές την επόμενη Κυριακή, εσείς ποιο κόμμα θα ψηφίζατε;



Εκτίμηση εκλογικού αποτελέσματος



Διαχρονική εξέλιξη πρόθεσης ψήφου



ΕΝΑΛΛΑΚΤΙΚΗ ΠΡΟΘΕΣΗ ΨΗΦΟΥ

Εκτός από το κόμμα που επιλέξατε,
ποιο θα είχατε ως δεύτερη επιλογή;



Κατανομή πρόθεσης ψήφου ανά διοικητική Περιφέρεια

