

**«ΓΑΛΑΖΙΑ»
ΑΝΤΕΠΙΘΕΣΗ**
Ενεργειακά deals
και οικονομία,
αντίβαρο στα
ανοικτά μέτωπα

Σελ. 4-5

Politically Incorrect
Του Νίκου Καραμανλή

**Ποιος πρώην υπουργός ράβει κοστούμι
για τον ανασχηματισμό - Sold out στις
βιβλιοθήκες υπουργείων το βιβλίο της
Κίμπερλι - 4.000 ευρώ για σέρβις!**

Σελ. 6-7

ΜΑΡΜΑΡΑ ΠΑΥΛΙΔΗ

**Το «θύμα»
που κέρδισε
εκατομμύρια**

Καταρρέει το αφήγημα του Χριστόφορου Παυλίδη -
Κραυγαλές αντιφάσεις στο υπόμνημά του
προς τον εισαγγελέα Πλημμελειοδικών Δράμας

Σελ. 12

POLITICAL

ΗΜΕΡΗΣΙΑ ΨΗΦΙΑΚΗ ΠΟΛΙΤΙΚΗ & ΟΙΚΟΝΟΜΙΚΗ ΕΦΗΜΕΡΙΔΑ_ΦΥΛΛΟ: 1.280_ΤΡΙΤΗ 11 ΝΟΕΜΒΡΙΟΥ 2025

ΕΞΟΙΚΟΝΟΜΩ 2026
Ποιοι θα πάρουν έκπτωση
φόρου 16.000 ευρώ
για ενεργειακή αναβάθμιση
Τα κριτήρια και οι παγίδες για όσους
προχωρήσουν σε ανακαίνιση
εκτός προγράμματος

Σελ. 40

Η «ΙΘΑΚΗ» ΤΟΥ ΤΣΙΠΡΑ
Παρουσίαση
με εκπλήξεις
και διαρροές για
δυνατά ονόματα
στο πάνελ

Σελ. 21

ΓΙΩΡΓΟΣ ΚΑΡΤΣΑΚΗΣ
Με όραμα για ασφάλεια,
κοινωνική δικαιοσύνη
και βιώσιμο
μέλλον για την Κρήτη
Το προφίλ του αστυνομικού,
εντεταλμένου συμβούλου και μέλους
της Επιτροπής Περιβάλλοντος και
Χωροταξίας της Περιφέρειας Κρήτης

Σελ. 22-23

ΑΡΘΡΟ
ΓΙΩΡΓΟΣ Ν. ΚΑΡΑΜΑΝΛΗΣ
ΕΛΣΤΑΤ:
Εκπαιδευτήκατε
για μια αγορά
που δεν υπάρχει

Σελ. 26

ΓΡΑΦΟΥΝ

ΧΡΙΣΤΙΝΑ ΑΛΕΞΟΠΟΥΛΟΥ, ΘΑΝΑΣΗΣ ΠΑΠΑΜΙΧΑΗΛ, ΒΑΣΙΛΗΣ ΚΟΡΚΙΔΗΣ, ΗΛΙΑΣ ΓΙΑΝΝΑΚΟΠΟΥΛΟΣ, ΔΗΜΗΤΡΗΣ ΠΑΦΡΑΣ - ΘΟΔΩΡΗΣ ΑΝΤΩΝΙΟΥ Σελ. 27-31

ΠΑΝΕΛΛΑΔΙΚΗ ΔΗΜΟΣΚΟΠΗΣΗ ΤΗΣ INTERVIEW ΓΙΑ ΤΗΝ «Ρ»

«ΚΑΜΠΑΝΑΚΙ»

για την κυβέρνηση
από την περιφέρεια



**«Χάνει»
4 από τις 13
διοικητικές
περιφέρειες**

Σελ. 13-15

- 27% ψηφίζει «ναι» στην επιστροφή Τσίπρα
- Έκπληξη από Λατινοπούλου, Βαρουφάκη
- Με διαφορά καταλληλότερος για πρωθυπουργός ο Μητσοτάκης

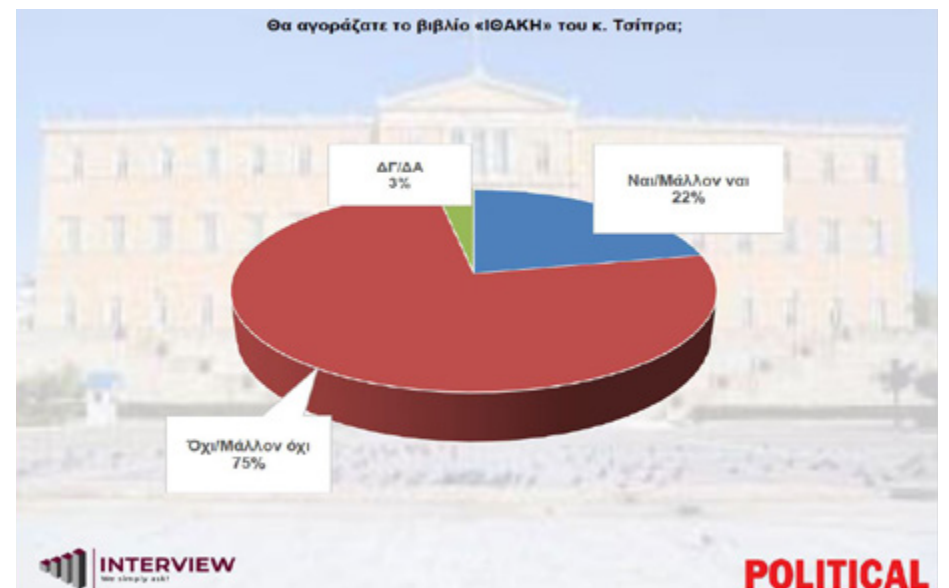
ΤΡΙΤΗ 11 ΝΟΕΜΒΡΙΟΥ 2025

ΠΟΛΙΤΙΚΗ

13
POLITICAL

της Έλλης Τριανταφύλλου

ΠΑΝΕΛΛΑΔΙΚΗ ΔΗΜΟΣΚΟΠΗΣΗ ΤΗΣ INTERVIEW ΓΙΑ ΤΗΝ «Ρ»



Ο χάρτης βάφεται πράσινος σε Κρήτη, Πελοπόννησο, Δυτική Ελλάδα και Ήπειρο - Το 27% ψηφίζει «ναι» στην επιστροφή Τσίπρα

«Καμπανάκι» για ΝΔ από την περιφέρεια

Τη δυσaréσκεια μέρους της ελληνικής περιφέρειας και κυρίως αγροτικών περιοχών προς την κυβέρνηση αποκαλύπτει η δημοσκόπηση της Interview που διενεργήθηκε για λογαριασμό της «Political», συνιστώντας ένα πικρό προειδοποιητικό καμπανάκι για τη ΝΔ που φαίνεται να κάνει 4 από τις 13 περιφέρειες.

Στη διοικητική κατανομή της ψήφου καταγράφει μείωση της εκλογικής της δύναμης, με αποτέλεσμα ο χάρτης να βάφεται πράσινος στην Κρήτη (κυρίως λόγω ΟΠΕΚΕΠΕ), την Πελοπόννησο, τη Δυτική Ελλάδα και την Ήπειρο.

Η «Ιθάκη» και το rebranding

Η ίδια δημοσκόπηση αποκαλύπτει ότι μόλις δύο στους δέκα πολίτες θα αγόραζαν το βιβλίο «Ιθάκη» του Αλέ-

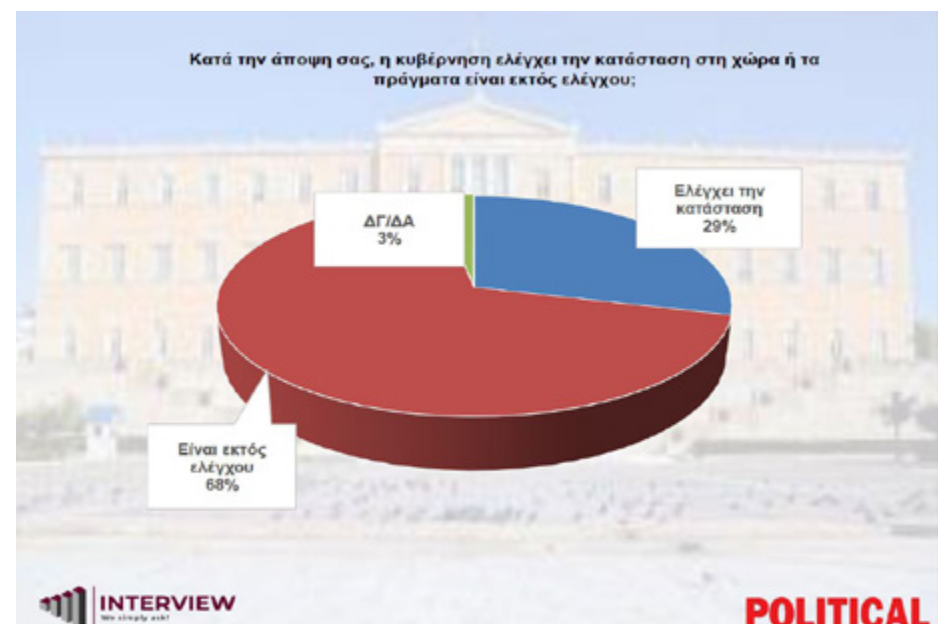
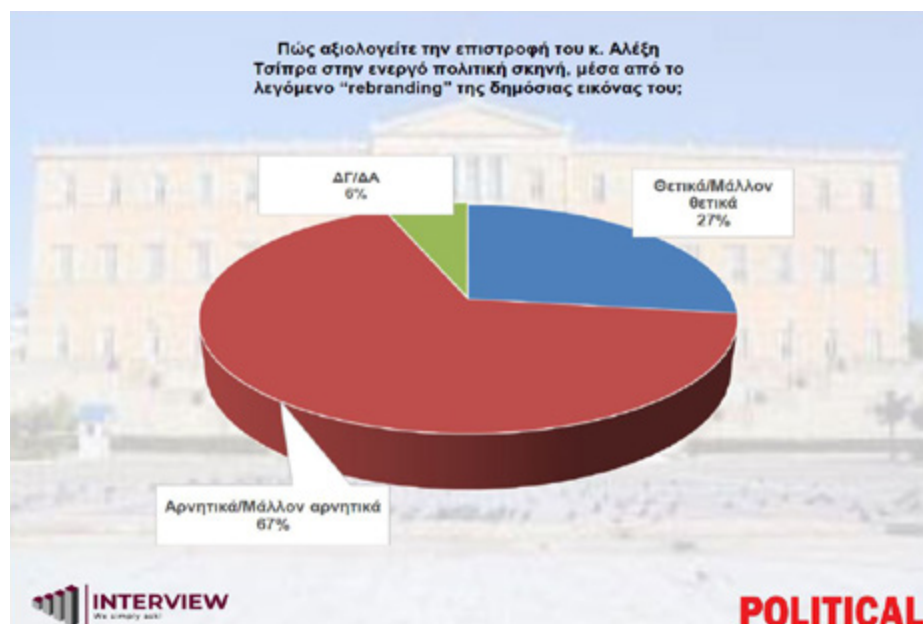
ξη Τσίπρα, με το οποίο ο πρώην πρωθυπουργός επιχειρεί να «ξανασυστηθεί» στους ψηφοφόρους. Ενώ το ποσοστό ανεβαίνει σε 3 στους 10, όταν ζητείται από τους ερωτώμενους να αξιολογήσουν την επιστροφή του κ. Αλέξη Τσίπρα στην ενεργό πολιτική σκηνή, μέσα από το λεγόμενο «rebranding» της δημόσιας εικόνας του.

Στη δημοσκόπηση που διενεργήθηκε, στο διάστημα από τις 6/11 έως τις 10/11, η ΝΔ διατηρεί τις δυνάμεις της αλλά και τη διαφορά της από το ΠΑΣΟΚ, σε σχέση με την προηγούμενη δημοσκόπηση της ίδιας εταιρείας, ενώ ο Κυριάκος Μητσοτάκης παραμένει με διαφορά καταλλήλότερος για πρωθυπουργός.

Ένα εύρημα που θα συζητηθεί είναι η πρωτιά του κόμματος Φωνή Λογική της Αφροδίτης Λατινοπούλου, η τρί-

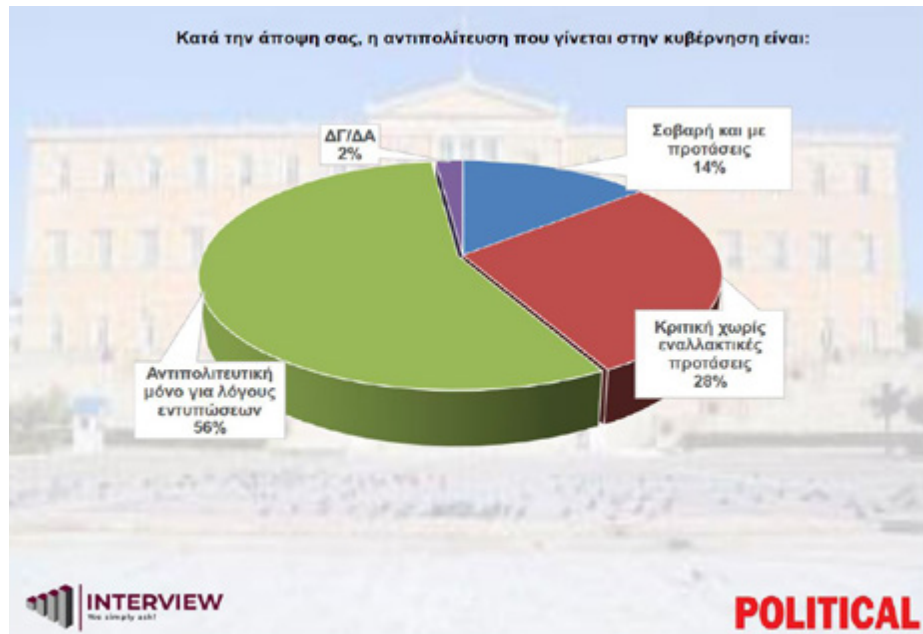
τη και η τέταρτη θέση του ΜέΡΑ 25 και της Πλεύσης Ελευθερίας, στην ερώτηση για εναλλακτική πρόθεση ψήφου που μπαίνει για πρώτη φορά σε σφυγμομέτρηση της κοινής γνώμης. Η ερώτηση είναι: «Εκτός από το κόμμα που επιλέξατε, ποιο θα είχατε ως δεύτερη επιλογή;».

Ειδικότερα, στην ερώτηση «πώς αξιολογείτε την επιστροφή του κ. Αλέξη Τσίπρα στην ενεργό πολιτική σκηνή, μέσα από το λεγόμενο «rebranding» της δημόσιας εικόνας του», το 29% απαντά θετικά/μάλλον θετικά, το 67% αρνητικά/μάλλον αρνητικά και το 6% ΔΞ/ΔΑ. Στην ερώτηση «θα αγοράζατε το βιβλίο του Αλ. Τσίπρα «Ιθάκη»;», το 22% απαντά ναι/μάλλον ναι, το 75% όχι/μάλλον όχι και το 3% ΔΞ/ΔΑ.



Συνέχεια στην επόμενη σελίδα

ΠΑΝΕΛΛΑΔΙΚΗ ΔΗΜΟΣΚΟΠΗΣΗ ΤΗΣ INTERVIEW ΓΙΑ ΤΗΝ «Ρ»



Με διαφορά καταλληλότερος ο Μητσοτάκης

Σε ερώτηση αν η κυβέρνηση ελέγχει τα πράγματα στη χώρα ή η κατάσταση είναι εκτός ελέγχου, το 29% απαντά ότι ελέγχει την κατάσταση, έναντι 68% που θεωρεί ότι είναι εκτός ελέγχου και 3% που απαντά ΔΞ/ΔΑ. Το ποσοστό των θετικών απόψεων κινείται στα όρια εκλογικής επιρροής της ΝΔ, ενώ αντιστοίχως το ποσοστό των αρνητικών για την κυβέρνηση απόψεων αποτελεί το άθροισμα των δυνάμεων των αντιπολιτευτικών κομμάτων στα κεντροαριστερά, αριστερά και δεξιά του εκλογικού φάσματος.

Μόλις το 14% βλέπει σοβαρή αντιπολίτευση

Όπως δείχνει η επόμενη ερώτηση, ωστόσο, μόλις το 14% εκ των ερωτηθέντων θεωρεί ότι γίνεται σοβαρή αντιπολίτευση και με προτάσεις προς την κυβέρνηση. Αντιθέτως, το 56% θεωρεί ότι γίνεται αντιπολίτευση μόνο για λόγους εντυπώσεων,

Το 29% των πολιτών τον εμπιστεύεται πιο πολύ για τη διακυβέρνηση της χώρας - Σταθερά πρώτη η ΝΔ με 29,2% και double score από το ΠΑΣΟΚ

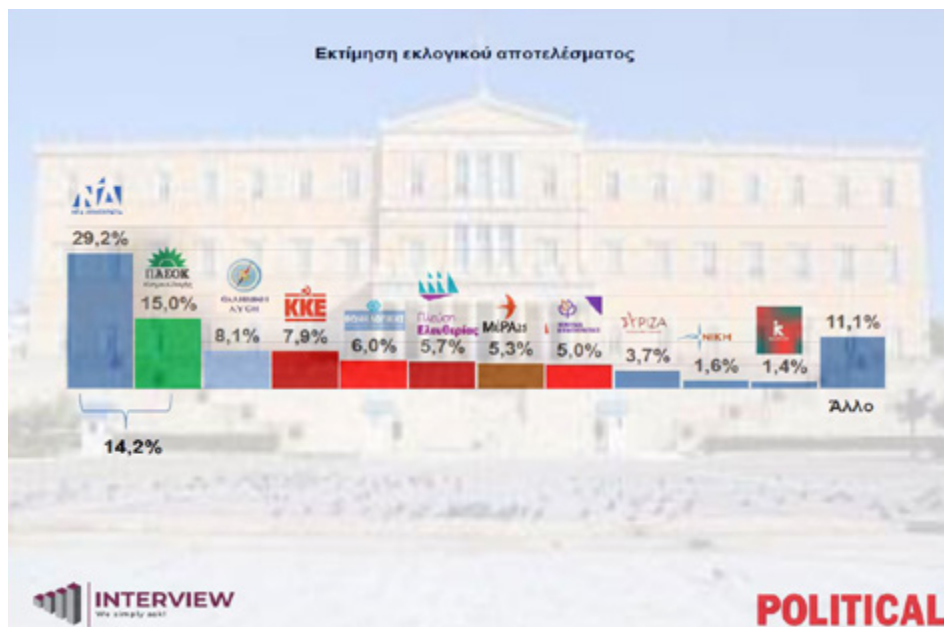
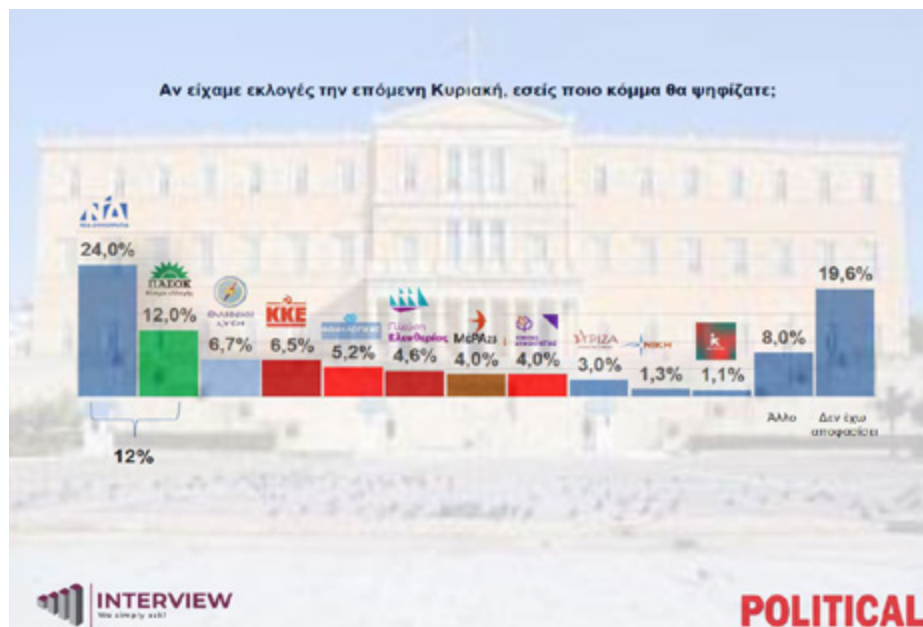
το 28% εκτιμά ότι γίνεται αντιπολίτευση χωρίς εναλλακτικές προτάσεις και το 2% απαντά ΔΞ/ΔΑ.

Σταθερή πρωτιά στην ερώτηση «ποιον πολιτικό εμπιστεύεστε πιο πολύ για τη διακυβέρνηση της χώρας;» διατηρεί ο πρωθυπουργός Κυριάκος Μητσοτάκης, με ποσοστό 29%. Στην πρώτη θέση παραμένει ο «Κανένας» με ποσοστό 32%, και ακολουθούν ο Νίκος Ανδρουλάκης με 8,9%, ο Κυριάκος Βελόπουλος με 6,1%, η Ζωή Κωνσταντοπούλου με 5,3%, ο Δημήτρης Κουτσούμπας με 5%, ο Στέφανος Κασσελάκης με

4,5%, η Αφροδίτη Λατινοπούλου με 3,2%, ο Σωκράτης Φάμελλος με 2,9%, ο Αλέξης Χαρίτσης με 1,3%, ο Δημήτρης Νατσιός με 1,1% και 0,7% απαντούν ΔΞ/ΔΑ.

Στην πρόθεση ψήφου, το 24% απαντά ότι θα ψήφιζε τη ΝΔ, το 12% το ΠΑΣΟΚ, το 6,7% την Ελληνική Λύση, το 6,5% το ΚΚΕ, το 5,2% τη Φωνή Λογικής, το 4,6% την Πλεύση Ελευθερίας, το 4% το ΜέΡΑ25, το Κίνημα Δημοκρατίας το 4%, τον ΣΥΡΙΖΑ το 3%, τη Νίκη το 1,3%, τη Νέα Αριστερά το 1,1%, το 8% άλλο, ενώ σημαντικό και συγκεκριμένα 19,6% είναι το ποσοστό των πολιτών που δηλώνουν ότι δεν έχουν αποφασίσει.

Στην εκτίμηση εκλογικού αποτελέσματος, η ΝΔ εξασφαλίζει ποσοστό 29,2%, το ΠΑΣΟΚ 15%, η Ελληνική Λύση 8,1%, το ΚΚΕ 7,9%, η Φωνή Λογικής 6%, η Πλεύση Ελευθερίας 5,7%, το ΜέΡΑ25 5,3%, το Κίνημα Δημοκρατίας 5,0%, ο ΣΥΡΙΖΑ 3,7%, η Νίκη 1,6%, η Νέα Αριστερά 1,4% και άλλο το 11,1%.

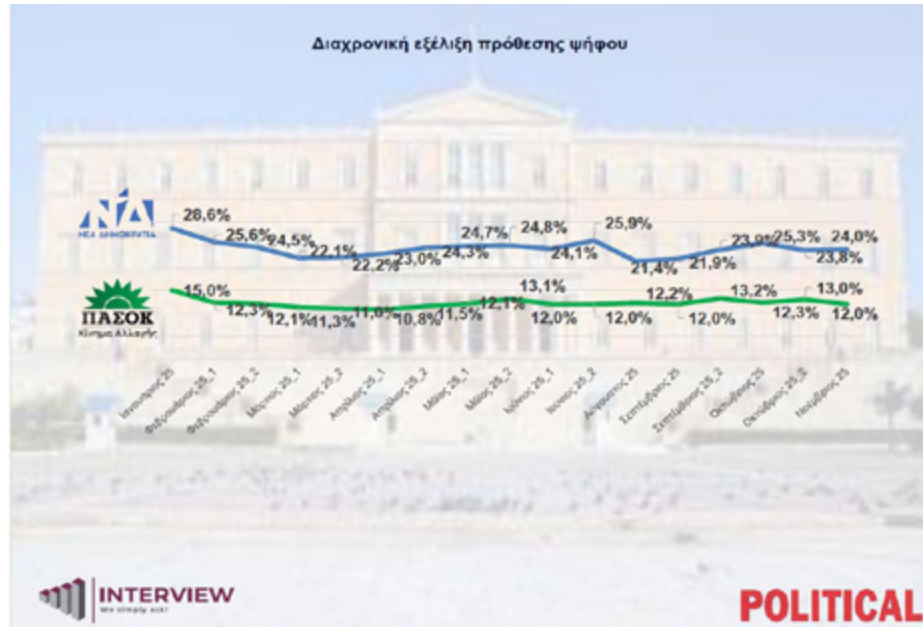


ΤΡΙΤΗ 11 ΝΟΕΜΒΡΙΟΥ 2025

ΠΟΛΙΤΙΚΗ

15 POLITICAL

ΠΑΝΕΛΛΑΔΙΚΗ ΔΗΜΟΣΚΟΠΗΣΗ ΤΗΣ INTERVIEW ΓΙΑ ΤΗΝ «Ρ»



Έκπληξη από Λατινοπούλου και Βαρουφάκη

Στην ερώτηση «εκτός από το κόμμα που επιλέξατε, ποιο θα είχατε ως δεύτερη επιλογή;», που για πρώτη φορά μπαίνει σε δημοσκόπηση, το 12,4% απαντά τη Φωνή Λογικής, το 10,8% το ΠΑΣΟΚ, το 9,9% το ΜΕΡΑ25, το 9,8% την Πλεύση Ελευθερίας, το 8,5% τη Νέα Αριστερά, το 7,8% την Ελληνική Λύση, το 6,3% τον ΣΥΡΙΖΑ, το 6% το ΚΚΕ, το 5,9% τη ΝΔ, το 4,5% τη Νίκη, το 4% το Κίνημα Δημοκρατίας και άλλο το 14,1%.

Τα ευρήματα, σύμφωνα με αναλυτές, καταδεικνύουν αφενός τη διεισδυτικότητα θέσεων της Φωνής Λογικής στο παραδοσιακό ακροατήριο της ΝΔ και αφετέρου την απήκηση του Γιάννη Βαρουφάκη και της Ζωής Κωνσταντοπούλου στο αριστερό/αντισυστημικό ακροατήριο. Ειδικά για τη ΝΔ αναδεικνύει την ανάγκη εμπλουτισμού των «γαλαζίων» πολιτικών με κάποιες τουλάχιστον από τις προτάσεις της Αφροδίτης Λατινοπούλου.

Στην ερώτηση για εναλλακτική πρόθεση ψήφου, που μπαίνει για πρώτη φορά σε σφυγμομέτρηση της κοινής γνώμης, το 12,4% επιλέγει Φωνή Λογικής

Στην κατανομή πρόθεσης ψήφου ανά διοικητική περιφέρεια, η ΝΔ διατηρεί το προβάδισμα στις 9 από τις 13 διοικητικές περιφέρειες, ενώ το ΠΑΣΟΚ έχει περάσει μπροστά σε τέσσερις διοικητικές περιφέρειες και συγκεκριμένα στην Κρήτη, την Πελοπόννησο, τη Δυτική Ελλάδα και την Ήπειρο. Από την ανάλυση των ευρημάτων προκύπτει ότι το «πρασίνισμα» του χάρτη στις 4 διοικητικές περιφέρειες προκύπτει κυρίως λόγω της μείωσης της δύναμης της ΝΔ και όχι λόγω της αύξησης των ποσοστών του ΠΑΣΟΚ.

6 στους 10 δεν προτιμούν τα ΕΛΤΑ

Ενδιαφέρον έχουν επίσης και οι απαντήσεις των πολιτών στην ερώτηση αν χρησιμοποιούν για την αποστολή/παραλαβή αλληλογραφίας ή μικροδεμάτων πιο συχνά τα ΕΛΤΑ ή ιδιωτικές εταιρείες. Από τις απαντήσεις προκύπτει η πλειονότητα των πολιτών και συγκεκριμένα οι 6 στους 10 δεν προτιμούν τα ΕΛΤΑ. Η ερώτηση έγινε με φόντο τις σοβαρές αναταράξεις που προκλήθηκαν στο εσωτερικό της κυβερνητικής παράταξης για την πρόθεση της κυβέρνησης να βάλει «λουκέτο» σε καταστήματα του φορέα, προκειμένου να διασφαλιστεί η επιβίωσή τους. Συγκεκριμένα, το 62% απαντά ότι προτιμά τις ιδιωτικές εταιρείες courier για αποστολή/παραλαβή αλληλογραφίας ή μικροδεμάτων, έναντι 34% που επιλέγει τα ΕΛΤΑ και 4% που απαντά ΔΕ/ΔΑ.



Ταυτότητα της έρευνας

Εταιρεία : INTERVIEW Δημοσκοπήσεις
Ανάθεση : Εφημερίδα POLITICAL
Σκοπός της έρευνας : Καταγραφή των απόψεων της κοινής γνώμης για επίκαιρα θέματα και πρόθεση ψήφου
Τύπος : Ποσοτική
Μέθοδος δειγματοληψίας : Στρωματοποιημένη, κωττας σύμφωνα με τον πληθυσμό της κάθε διοικητικής περιφέρειας
Μέθοδος συλλογής στοιχείων : OnLine survey, μέσω Web Panel της Interview. Η συμμετοχή των ερωτηθέντων έγινε κατόπιν ατομικής πρόσκλησης και η συμπλήρωση του ερωτηματολογίου πραγματοποιήθηκε με ηλεκτρονικά δομημένο εργαλείο συλλογής δεδομένων (computer-assisted Web interviewing – CAWI).
Μέγεθος Δείγματος : 3.065 άτομα ηλικίας 17+
Στατιστικό σφάλμα : +/-2,5%, σε διάστημα εμπιστοσύνης 95%
Περιοχή : Πανελλαδική
Ημερομηνία Διεξαγωγής : 6/11/ έως 10/11/2025
Σταθμίσεις : με βάση την ηλικία, το φύλο και τα αποτελέσματα των εθνικών εκλογών του 2023
Αρ. Μητρώου Ε.Σ.Ρ. : 7 (επτά) Μέλος ESOMAR

Τα ποσοστά δεν αποτελούν πρόβλεψη ψήφου, αλλά αποτύπωση των τάσεων της περιόδου διεξαγωγής της έρευνας