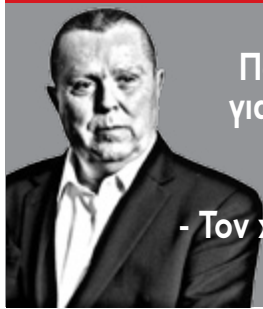


Politically Incorrect

Του Νίκου Καραμανλή



Παράπονα και σύννεφα
για διευθυντή υπουργού
- Τι συμβαίνει με
τον Ελπιδοφόρο;
- Τον χαβά της η περιφέρεια

Σελ. 6-7

ΕΚΔΗΛΩΣΗ ΕΥΡΙΠΙΔΗ ΣΤΥΛΙΑΝΙΔΗ ΣΤΟ ΩΔΕΙΟ ΑΘΗΝΩΝ



Η χειραψία Μητσοτάκη - Καραμανλή
και η απουσία Σαμαρά
από «προσωπική επιλογή»

Ποιοι «γαλάζιοι» υπουργοί και βουλευτές έδωσαν το «παρών»
στην παρουσίαση του βιβλίου του βουλευτή Ροδόπης της ΝΔ

Σελ. 17



ΣΤΟ ΜΙΚΡΟΣΚΟΠΙΟ ΟΙ ΑΙΤΙΕΣ ΤΟΥ ΑΤΥΧΗΜΑΤΟΣ



Τι οδήγησε στην πτώση
του εκπαιδευτικού
αεροσκάφους
στη Σχολή Ικάρων

Πώς σώθηκαν οι δύο πιλότοι
που νοσηλεύονται στο 251 ΓΝΑ

Σελ. 24

ΤΑ ΛΟΓΙΣΤΙΚΑ ΚΕΡΔΗ ΠΟΥ ΜΠΟΡΕΙ ΝΑ ΓΙΝΟΥΝ ΖΗΜΙΕΣ



Οι εταιρείες
επενδύσεων ακινήτων
στο Χρηματιστήριο
Αθηνών έχουν... θέμα

Το μήνυμα που έστειλε
η ευφυής κίνηση Εξάρχου να
ακυρώσει την αγορά πακέτου
ακινήτων από την Prodea

Σελ. 13

ΣΥΝΕΝΤΕΥΞΗ - ΑΡΘΡΑ

ΛΙΛΙΑΝ ΒΕΝΕΤΙΑ ΒΙΛΔΙΡΙΔΗ

(Γενική γραμματέας Υπηρεσιών Υγείας)
σελ. 19,

ΑΘΑΝΑΣΙΟΣ ΚΑΒΒΑΔΑΣ σελ. 26,

ΜΑΡΙΝΑ-ΣΕΛΗΝΗ ΚΑΤΣΑΪΤΗ σελ. 27,

ΑΝΤΩΝΗΣ ΣΤΥΛΙΑΝΟΥ σελ. 28,

ΓΕΩΡΓΙΑ ΓΕΝΝΙΑ σελ. 29

ΚΩΣΤΑΣ ΧΡΟΝΟΠΟΥΛΟΣ σελ. 30,

ΚΩΣΤΑΣ ΚΩΝΣΤΑΝΤΙΝΙΔΗΣ σελ. 31,

π. ΗΛΙΑΣ ΜΑΚΟΣ σελ. 32

POLITICAL

ΗΜΕΡΗΣΙΑ ΨΗΦΙΑΚΗ ΠΟΛΙΤΙΚΗ & ΟΙΚΟΝΟΜΙΚΗ ΕΦΗΜΕΡΙΔΑ_ΦΥΛΛΟ: 1.256_ΠΕΜΠΤΗ 9 ΟΚΤΩΒΡΙΟΥ 2025

ΠΑΝΕΛΛΑΔΙΚΗ ΔΗΜΟΣΚΟΠΗΣΗ
ΤΗΣ INTERVIEW ΓΙΑ ΤΗΝ «Ρ»

Το κόμμα Τσίπρα ΑΔΕΙΑΖΕΙ την Κεντροαριστερά

ΣΥΡΙΖΑ, Νέα Αριστερά, ΠΑΣΟΚ και Πλεύση Ελευθερίας, οι «δεξαμενές» ψηφοφόρων του Αλέξη

• Το 47% βλέπει θετικά
την παραίτησή του
από τα βουλευτικά
έδρανα

• Ξανά καταλληλότερος
για πρωθυπουργός
ο Κυριάκος Μητσοτάκης
• Στο 31,5% ανεβαίνει
η ΝΔ στην εκτίμηση
ψήφου

Σελ. 14-16



Έτερος πόλος

Δεν είναι λίγες οι φορές που ο Κυριάκος Μητσοτάκης έχει αναγνωρίσει την ανάγκη σοβαρής, υπεύθυνης και αξιόπιστης αντιπολίτευσης. Βέβαια, ότι τέτοια σήμερα δεν υπάρχει στον ορίζοντα δεν είναι δική του ευθύνη. Ούτε είναι δουλειά του να φτιάξει και αντιπολίτευση.

Ωστόσο, με τη δημοσκόπηση της Interview για λογαριασμό της «Ρ» που δημοσιεύουμε σήμερα, αχνοφάνεται η απάντηση στην πρωθυπουργική... αγωνία. Πρώτοι εμείς και πάλι καταγράφουμε το πώς η κοινωνία εισέπραξε την παραίτηση Τσίπρα -γεγονός που απαντά και στο πρώτο πολιτικό ερώτημα της συγκυρίας. Στο αν και κατά πόσο δηλαδή μαζί με τη διαφαινόμενη επιστροφή του πρώην πρωθυπουργού δημιουργηθεί ο έτερος πόλος που έχει ανάγκη το πολιτικό σύστημα για να ισορροπή.

Τα ευρήματα της δημοσκόπησης καταγράφουν την τάση. Το κόμμα Τσίπρα αδειάζει την Κεντροαριστερά και δυνητικά τη συσπειρώνει γύρω του. ΣΥΡΙΖΑ σε 32%, Νέα Αριστερά σε 22% και ΠΑΣΟΚ σε 17% επηρεάζονται περισσότερο εκλογικά. Ενώ το ποσοστό των πολιτών που θα ψήφιζαν ένα νέο κόμμα Τσίπρα έχει ανέλθει στο 16%, κερδίζοντας τρεις επιπλέον μονάδες από την προηγούμενη μέτρηση.

Τα καλά νέα για τον πρώην πρωθυπουργό ωστόσο έρχονται από ένα άλλο δημοσκοπικό εύρημα που απαντά στο δεύτερο ερώτημα της συγκυρίας. Και αυτό αφορά το κατά πόσο η κοινωνία επιβραβεύει την πολιτική εργαλειοποίηση των Τεμπών και κατ' επέ-

κταση τα κόμματα του ξυλολλίου (υπαρκτά και υπό δημιουργία...). Η Ζωή Κωνσταντοπούλου έχει υποχωρήσει στην εμπιστοσύνη του κόσμου σε σχέση με τη δημοσκοπική έκρηξη του Φεβρουαρίου, ενώ η Μαρία Καρυστιανού συναντά την πλειοψηφική άρνηση στο ενδεχόμενο ενασχόλησής της με την πολιτική.

Η αποτυχημένη απόπειρα επανάληψης του σκηνικού του περασμένου Φλεβάρη, με την απεργία πείνας του Πάνου Ρούτσι, δείχνει πως η κοινωνία απορρίπτει πλέον την τοξικότητα και γυρίζει την πλάτη σε όσους επιχειρούν να την παραπλανήσουν. Είναι η απάντηση στο τρίτο ερώτημα της συγκυρίας, το οποίο όμως δίνει χρόνο, χώρο και πολιτική πυξίδα στον Αλέξη Τσίπρα για να προχωρήσει με κάποιες αξιώσεις στα επόμενα του βήματα.

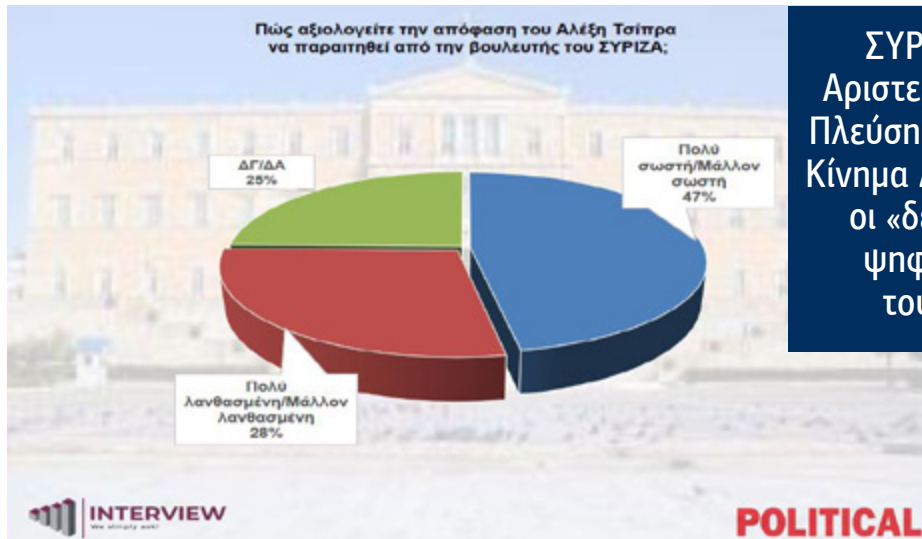
Εξίσου, χρόνος υπάρχει πλέον και για την κυβέρνηση, ώστε να κεφαλαιοποιήσει πολιτικά τις εξαγγελίες της ΔΕΘ. Αργά αλλά σταθερά η δημοσκοπική της εικόνα βελτιώνεται επιβεβαιώνοντας όλους όσους υποστήριζαν πως χρειαζόταν χρόνος, ώστε η κοινωνία να τις μεταβολίσει θετικά.

Κάπως έτσι, στην εκτίμηση εκλογικού αποτελέσματος η ΝΔ ανέρχεται στο 31,5%. Ο Κυριάκος Μητσοτάκης παραμένει μακράν ο καταλληλότερος για πρωθυπουργός. Και ο καταλληλότερος στη συντριπτική (93%) πλειοψηφία των ψηφοφόρων της ΝΔ να οδηγήσει το κόμμα στις επόμενες εκλογές. Και αυτή είναι η απάντηση σε άλλο ένα ερώτημα της συγκυρίας...

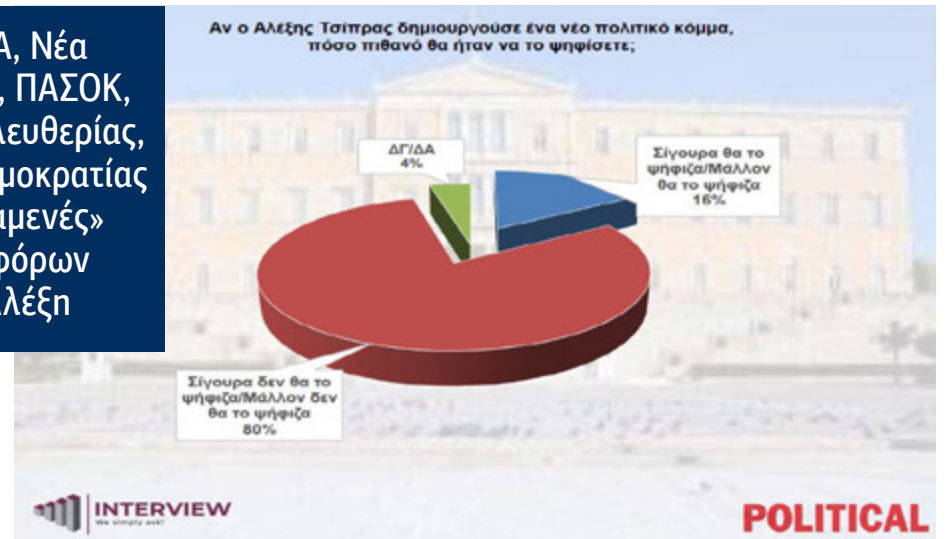
«Ρ»



ΠΑΝΕΛΛΑΔΙΚΗ ΔΗΜΟΣΚΟΠΗΣΗ ΤΗΣ INTERVIEW ΓΙΑ ΤΗΝ «Ρ»



ΣΥΡΙΖΑ, Νέα Αριστερά, Πλεύση Ελευθερίας, Κίνημα Δημοκρατίας
οι «δεξαμενές» ψηφοφόρων του Αλέξη



Το κόμμα Τσίπρα αδειάζει την Κεντροαριστερά



Σοβαρές αναταράξεις στην Κεντροαριστερά προκαλεί η διαφαινόμενη πρόθεση του πρώην πρωθυπουργού Αλέξη Τσίπρα να προχωρήσει στο επόμενο «βήμα» μετά την παραίτησή του από τη βουλευτική του έδρα στον ΣΥΡΙΖΑ. Και αυτό, διότι αφενός οι πολίτες τού πιστώνουν «ως θετική» την απόφασή του και αφετέρου, και σημαντικότερο, διότι ένα νέο κόμμα υπό τον πρώην πρωθυπουργό θα αντλήσει δυνάμεις από τις υπάρχουσες «δεξαμενές» του ΣΥΡΙΖΑ, της Νέας Αριστεράς, της Πλεύσης Ελευθερίας αλλά και του ΠΑΣΟΚ, με το κόμμα του Νίκου Ανδρουλάκη, πάντως, να κινδυνεύει περισσότερο από τα εσωτερικά του προβλήματα και λιγότερο από ένα νέο κόμμα Τσίπρα.

Στη δημοσκόπηση της Interview για λογαριασμό της «Political», η οποία διενεργήθηκε από 1 έως 8 Οκτωβρίου, περίπου ένας στους πέντε απαντά ότι θα ψήφιζε ένα νέο κόμμα υπό τον Αλέξη Τσίπρα.

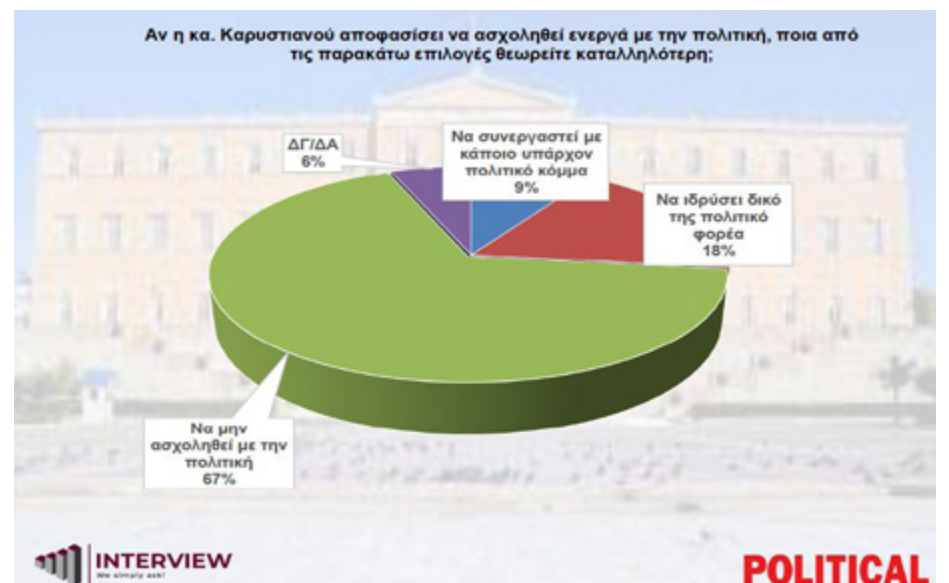
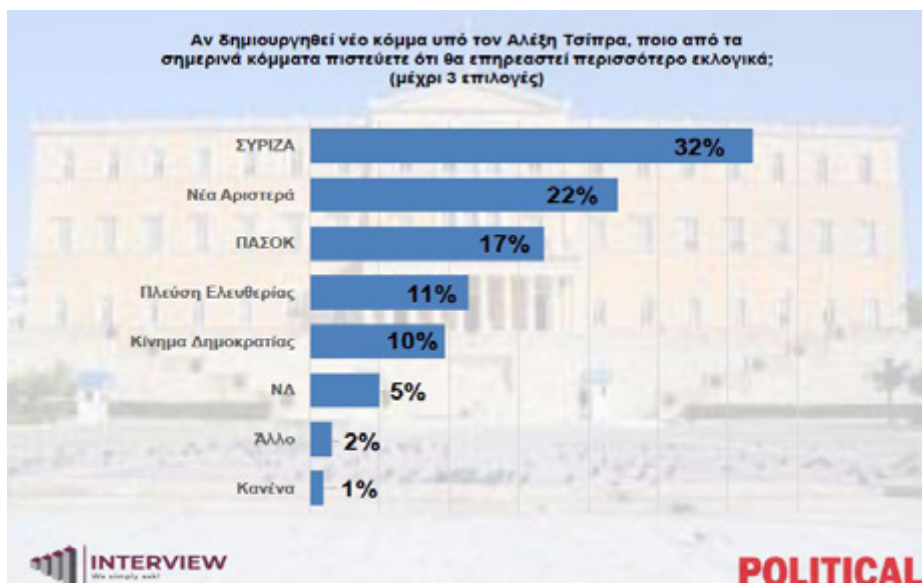
Η απόφαση παραίτησης

Στον απόηχο της απόφασης του πρώην πρωθυπουργού Αλέξη Τσίπρα να παραιτηθεί από τη βουλευτική έδρα που κατείχε με τον ΣΥΡΙΖΑ, το 47% τη χαρακτηρίζει «πολύ σωστή/μάλλον σωστή», το 28% «πολύ λανθασμένη/μάλλον λανθασμένη», ενώ ποσοστό 25% απαντά «δεν ξέρω/δεν απαντώ». Στην ερώτηση «αν ο Αλ. Τσίπρας δημιουργούσε ένα νέο πολιτικό κόμμα, πόσο πιθανό θα ήταν να το ψηφίσετε;», τα ποσοστά των απαντήσεων κινούνται περίπου στα όρια εκείνων που είχε ο ΣΥΡΙΖΑ, όταν ο ίδιος αποφάσισε να παραιτηθεί μετά τις αλλεπάλληλες ήττες από τον Κ. Μητσοτάκη και να δρομολογήσει τη διαδοχή του. Συγκεκριμένα, το 80% των ερωτηθέντων απαντά «σίγουρα/μάλλον δεν θα το ψηφίσω», το 16% ότι «σίγουρα/μάλλον θα το ψηφίσω» και ένα 4% «δεν ξέρω/δεν απαντώ». Σε άλλη ερώτηση «αν δημιουργηθεί νέο κόμμα υπό τον Αλέξη Τσίπρα, ποιο από τα σημερινά κόμματα πι-

στεύετε ότι θα επηρεαστεί περισσότερο εκλογικά; (μέχρι 3 επιλογές)», το 32% απαντά ο ΣΥΡΙΖΑ, το 22% η Νέα Αριστερά, το 17% το ΠΑΣΟΚ, το 11% η Πλεύση Ελευθερίας, το 10% το Κίνημα Δημοκρατίας, το 5% η ΝΔ, το 2% άλλο και το 1% κανένα.

Για το... κόμμα Καρυστιανού

Πολύ ενδιαφέρον είναι το εύρημα που προκύπτει σε σχέση με τα σενάρια που ακούγονται περί καθόδου της Μαρίας Καρυστιανού στον πολιτικό στίβο. Συγκεκριμένα, στην ερώτηση «αν η κ. Καρυστιανού αποφασίσει να ασχοληθεί ενεργά με την πολιτική, ποια από τις παρακάτω επιλογές θεωρείτε καταλληλότερη;», το 67% απαντά «να μην ασχοληθεί με την πολιτική», έναντι 18% που απαντά «να ιδρύσει δικό της πολιτικό φορέα», 9% που θεωρεί ότι θα πρέπει να συνεργαστεί με κάποιο από τα υπάρχοντα κόμματα και 6% που απαντά «δεν ξέρω/δεν απαντώ».



ΠΕΜΠΤΗ 9 ΟΚΤΩΒΡΙΟΥ 2025

ΠΟΛΙΤΙΚΗ

15
POLITICAL

ΠΑΝΕΛΛΑΔΙΚΗ ΔΗΜΟΣΚΟΠΗΣΗ ΤΗΣ INTERVIEW ΓΙΑ ΤΗΝ «Ρ»



Πρώτος στην εμπιστοσύνη ο Μητσοτάκης

Από τα ευρήματα της δημοσκοπήσης προκύπτει αύξηση των ποσοστών της ΝΔ κατά περίπου 1,5% σε σχέση με τον Σεπτέμβριο, γεγονός που αποδίδεται στο γεγονός ότι η κυβέρνηση έχει αρχίσει να επικοινωνεί τα μέτρα που εξήγγειλε ο πρωθυπουργός στη ΔΕΘ. Επίσης, η «ψαλίδα» ανάμεσα στη ΝΔ και στο ΠΑΣΟΚ παραμένει πολύ μεγάλη και κυμαίνεται στις 13 ποσοστιαίες μονάδες, ενώ σταθερή είναι και η εμπιστοσύνη για τη διακυβέρνηση της χώρας από τον Κ. Μητσοτάκη.

Αύξηση «γαλάζιων» ποσοστών

Ειδικότερα, στην πρόθεση ψήφου, η ΝΔ εξασφαλίζει ποσοστό 25,3%, έναντι 12,3% του ΠΑΣΟΚ, 6,6% της Ελληνικής Λύσης, 5,5% της Πλεύσης Ελευθερίας, 5,2% του ΚΚΕ, 4,2%

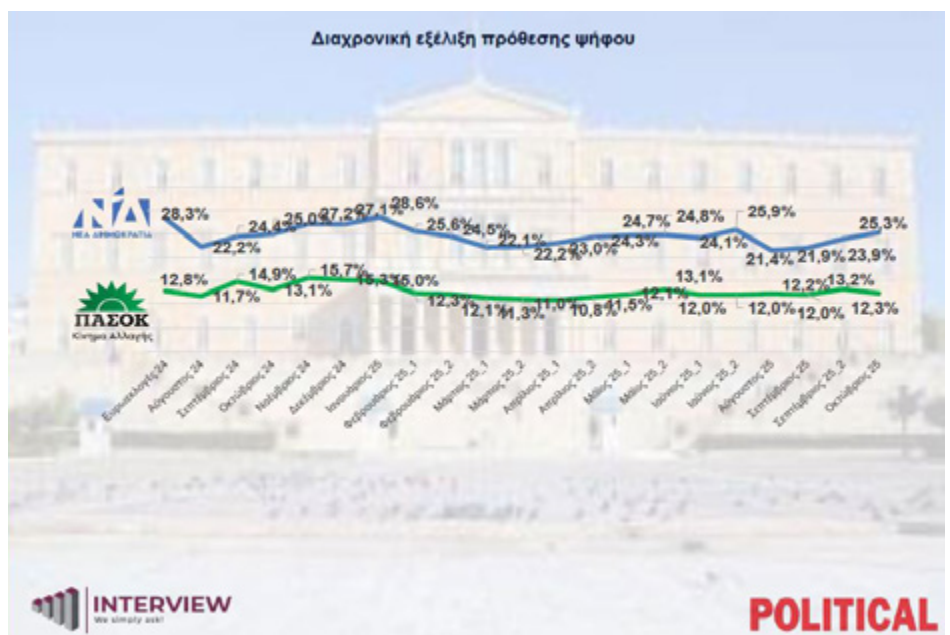
Το 29,4% τον θεωρεί τον πλέον κατάλληλο για πρωθυπουργό - Άνοδος της ΝΔ κατά 1,5% σε σχέση με τον Σεπτέμβριο, με τα ποσοστά της να φτάνουν στο 31,5%

του ΜΕΡΑ25, 3,9% του Κινήματος Δημοκρατίας, 3,7% της Φωνής Λογικής, 3,2% του ΣΥΡΙΖΑ, 1,4% της Νέας Αριστεράς, 1,2% της Νίκης, ενώ 8,6% των ερωτηθέντων απαντά «άλλο» και 18,9% ότι δεν έχει αποφασίσει.

Στην εκτίμηση εκλογικού αποτελέσματος, η ΝΔ εξασφαλίζει 31,5%, το ΠΑΣΟΚ 15,3%, η Ελληνική Λύση 8,2%, η

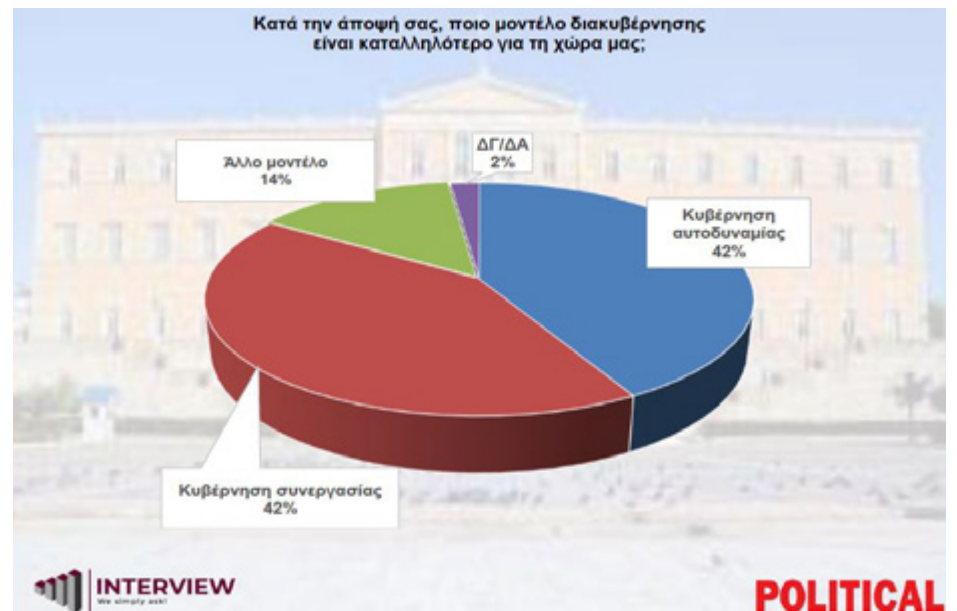
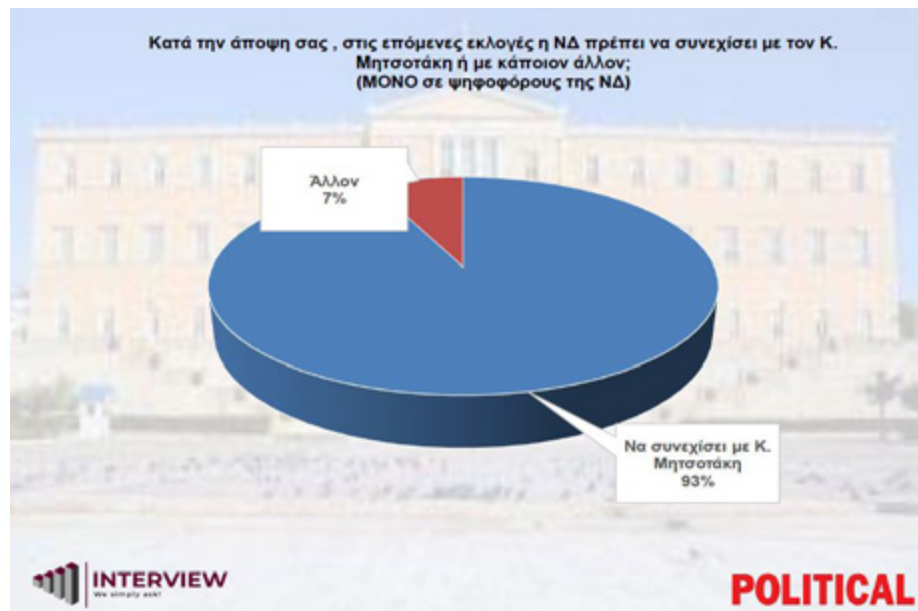
Πλεύση Ελευθερίας 6,9%, το ΚΚΕ 6,5%, το ΜΕΡΑ25 5,8%, το Κίνημα Δημοκρατίας 4,8%, η Φωνή Λογικής 4,6%, ο ΣΥΡΙΖΑ 4%, η Νέα Αριστερά 1,8%, η Νίκη 1,5%, ενώ ποσοστό 9,1% απαντά «άλλο».

Στην ερώτηση «ποιον πολιτικό αρχηγό εμπιστεύεστε περισσότερο για τη διακυβέρνηση της χώρας», το 33,6% απαντά «κανέναν». Εν συνεχεία, ο πρωθυπουργός έρχεται πρώτος μεταξύ των υπόλοιπων πολιτικών αρχηγών με ποσοστό 29,4% και ακολουθούν οι Νίκος Ανδρουλάκης με 8,3%, Ζωή Κωνσταντοπούλου με 6,3%, Κυριάκος Βελόπουλος με 5,2%, Δημήτρης Κουτσούμπας με 5,1%, Στέφανος Κασσελάκης με 4,1%, Σωκράτης Φάμελλος με 3%, Αφροδίτη Λατινοπούλου με 2%, Αλέξης Χαρίτσης με 1,2%, Δημήτρης Νατσιός με 1,1%, ενώ 0,17% απαντά «δεν ξέρω/δεν απαντώ».



Συνέχεια στην επόμενη σελίδα

ΠΑΝΕΛΛΑΔΙΚΗ ΔΗΜΟΣΚΟΠΗΣΗ ΤΗΣ INTERVIEW ΓΙΑ ΤΗΝ «Ρ



«Ισοπαλία» αυτοδυναμίας με κυβέρνηση συνεργασίας

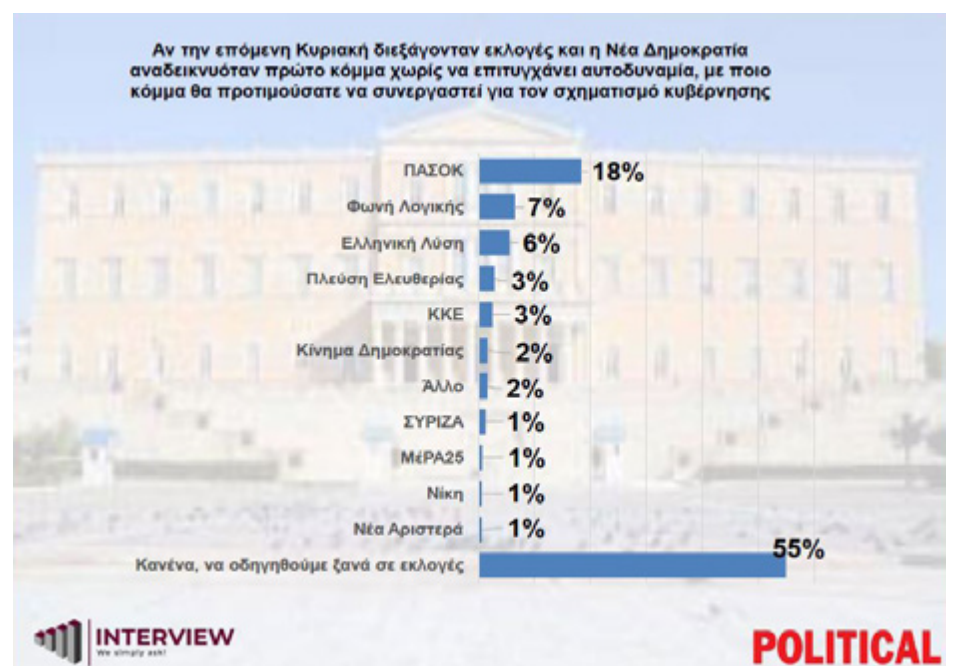
Στη δημοσκόπηση δίνεται επίσης απάντηση στα σενάρια περί αλλαγής ηγεσίας στη ΝΔ, με ποσοστό 93% να απαντά ότι η κυβερνητική παράταξη πρέπει να συνεχίσει με τον Κυριάκο Μητσοτάκη στις επόμενες εκλογές, έναντι μόλις 7% που απαντά «με άλλον».

Μεγάλο ενδιαφέρον έχει και η αλλαγή που καταγράφεται πλέον στη διαχρονική άποψη των πολιτών υπέρ των αυτοδύναμων κυβερνήσεων, αφού στην ερώτηση «κατά την άποψή σας, ποιο μοντέλο διακυβέρνησης είναι καταλληλότερο για τη χώρα μας;», οι απαντήσεις δίνουν ισόποσα ποσοστά με το 42% να τάσσεται υπέρ κυβέρνησης συνεργασίας, το 42% να είναι υπέρ μιας αυτοδύναμης κυβέρνησης, το 14% υπέρ άλλου μοντέλου διακυβέρνησης και 2% «δεν ξέρω/δεν απαντώ».

Στην ερώτηση «αν την επόμενη Κυριακή διεξαχθούν εκλογές και η ΝΔ αναδεικνυόταν πρώτο κόμμα χωρίς να επιτυγχάνει αυτοδυναμία, με ποιο κόμμα θα προτιμούσατε να συνεργαστεί για τον σχηματισμό κυβέρνησης»;

το 18% απαντά με το ΠΑΣΟΚ, το 7% με τη Φωνή Λογικής, το 6% με την Ελληνική Λύση, το 3% με την Πλεύση Ελευθερίας, το 3% με το ΚΚΕ, το 2% με το Κίνημα Δημοκρατίας, «άλλο» απαντά ένα 2%, με τον ΣΥΡΙΖΑ 1%, με το ΜέΡΑ25 1%, με τη Νίκη 1%, με τη Νέα Αριστερά 1%, ενώ το 55% ζήτησε να οδηγηθούν ξανά σε εκλογές.

Στην ερώτηση «με ποια από τις παρακάτω θέσεις δείχνετε να συμφωνείτε περισσότερο;», το 51% των ερωτηθέντων απαντά ότι προτιμά η επόμενη εθνική αναμέτρηση να γίνει άμεσα, έναντι 47% που θεωρεί ότι εκλογές θα πρέπει να γίνουν στη λήξη της τετραετίας, ενώ «δεν ξέρω/δεν απαντώ» ένα 2%.



Ταυτότητα της έρευνας

Εταιρεία : INTERVIEW Δημοσκοπήσεις
Ανάθεση : Εφημερίδα POLITICAL
Σκοπός της έρευνας : Καταγραφή των απόψεων της κοινής γνώμης για επίκαιρα θέματα και πρόθεση ψήφου
Τύπος : Ποσοτική
Μέθοδος δειγματοληψίας : Στρωματοποιημένη, αμοιβα σύμφωνα με τον πληθυσμό της κάθε διοικητικής περιφέρειας
Μέθοδος συλλογής στοιχείων : Online survey, μέσω Web Panel της Interview. Η συμμετοχή των ερωτηθέντων έγινε κατόπιν ατομικής πρόσκλησης και η συμπλήρωση του ερωτηματολογίου πραγματοποιήθηκε με ηλεκτρονικά δομημένο εργαλείο συλλογής δεδομένων (computer-assisted Web interviewing – CAWI).
Μέγεθος Δείγματος : 3.282 άτομα ηλικίας 17+
Στατιστικό σφάλμα : +/-2,5%, σε διάστημα εμπιστοσύνης 95%
Περιοχή : Πανελλαδική
Ημερομηνία Διεξαγωγής : 1/10/ έως 8/10/2025
Σταθμίσεις : με βάση την ηλικία, το φύλο και τα αποτελέσματα των εθνικών εκλογών του 2023
Αρ. Μητρώου Ε.Σ.Ρ. : 7 (επτά) / Μέλος ESOMAR

Τα ποσοστά δεν αποτελούν πρόβλεψη ψήφου, αλλά αποτύπωση των τάσεων της περιόδου διεξαγωγής της έρευνας

