

POLITICAL

ΗΜΕΡΗΣΙΑ ΨΗΦΙΑΚΗ ΠΟΛΙΤΙΚΗ & ΟΙΚΟΝΟΜΙΚΗ ΕΦΗΜΕΡΙΔΑ_ΦΥΛΛΟ: 1.236_ΠΕΜΠΤΗ 11 ΣΕΠΤΕΜΒΡΙΟΥ 2025

ΣΤΡΑΤΗΓΙΚΗ ΑΠΟΦΑΣΗ
Ποιοι λόγοι οδήγησαν
στη ματαίωση της συμφωνίας
Aktor και Prodea

Σελ. 33



Politically Incorrect

Του Νίκου Καραμανλή
Δελφίνος με το στανιό
ο «Κίκι» - Η Ντόρα
το πάει αλλιώς - Βόμβα
Πιερρακάκη - Παπασταύρου

Σελ. 6-7

ΝΕΑ ΣΧΟΛΙΚΗ ΧΡΟΝΙΑ
Πρώτο κουδούνι με...
επανάσταση στην εκπαίδευση

Το μήνυμα της υπουργού Παιδείας Σοφίας Ζαχαράκη

Σελ. 17

Η ΠΡΩΤΗ ΕΡΕΥΝΑ ΜΕΤΑ ΤΙΣ ΕΞΑΓΓΕΛΙΕΣ ΣΤΗ ΔΕΘ


ΠΑΝΕΛΛΑΔΙΚΗ ΔΗΜΟΣΚΟΠΗΣΗ ΤΗΣ INTERVIEW ΓΙΑ ΤΗΝ «Ρ»

**Πονοκέφαλος
η ακρίβεια για
7 στους 10
Έλληνες**



- Πόσο άγγιξαν τους πολίτες τα νέα μέτρα της κυβέρνησης
- Τι λένε για τις τιμές σε τρόφιμα και ενέργεια


Καταλληλότερος για πρωθυπουργός
ξανά ο Κυριάκος Μητσοτάκης



Σαμαράς 9%



Τσίπρας 13%



Καρουσιανού 25%

**Η έκπληξη από
τη δημιουργία
νέων κομμάτων**

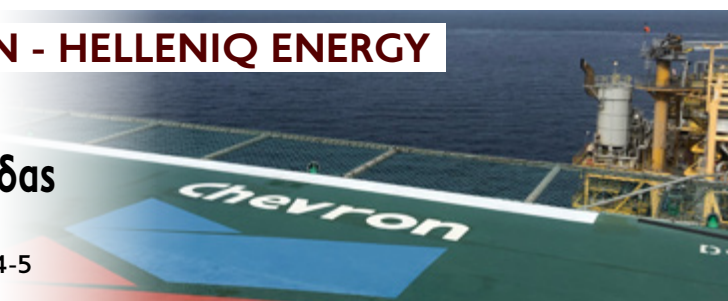
Σελ. 13-15

ΠΡΑΣΙΝΟ ΦΩΣ ΣΕ CHEVRON - HELLENIC ENERGY

Μήνυμα αναβάθμισης
της γεωπολιτικής θέσης της Ελλάδας

Μπαίνουν γερά θεμέλια
στην ενεργειακή μας αυτάρκεια

Σελ. 4-5



ΑΣΦΑΛΕΙΑ ΘΕΣΣΑΛΟΝΙΚΗΣ
Πώς η αυτοκτονία αστυνομικού
ξεσκέπασε «μαύρη
τρύπα» €750.000

Σελ. 30

ΠΕΜΠΤΗ 11 ΣΕΠΤΕΜΒΡΙΟΥ 2025

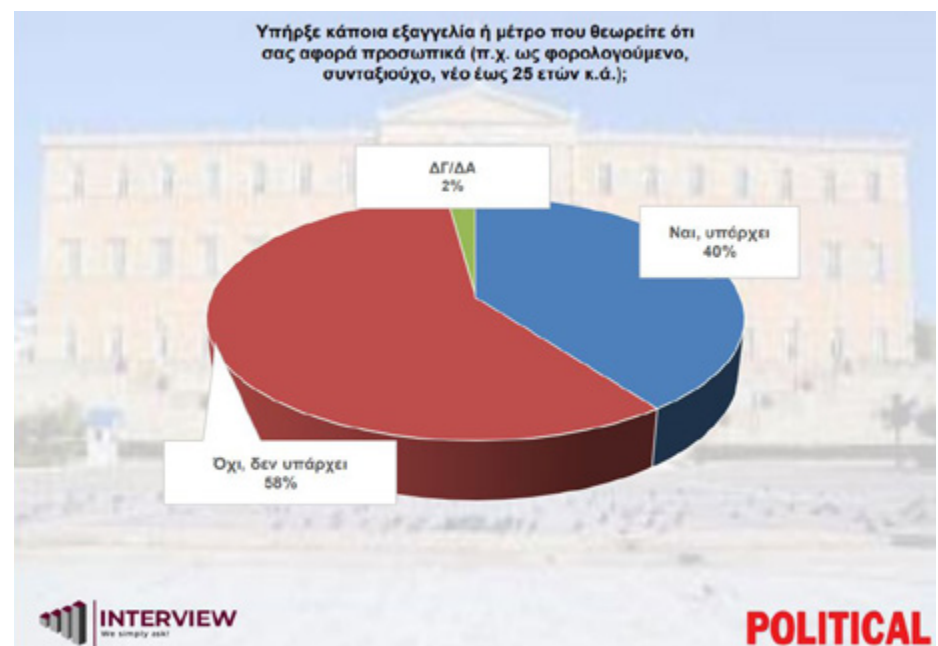
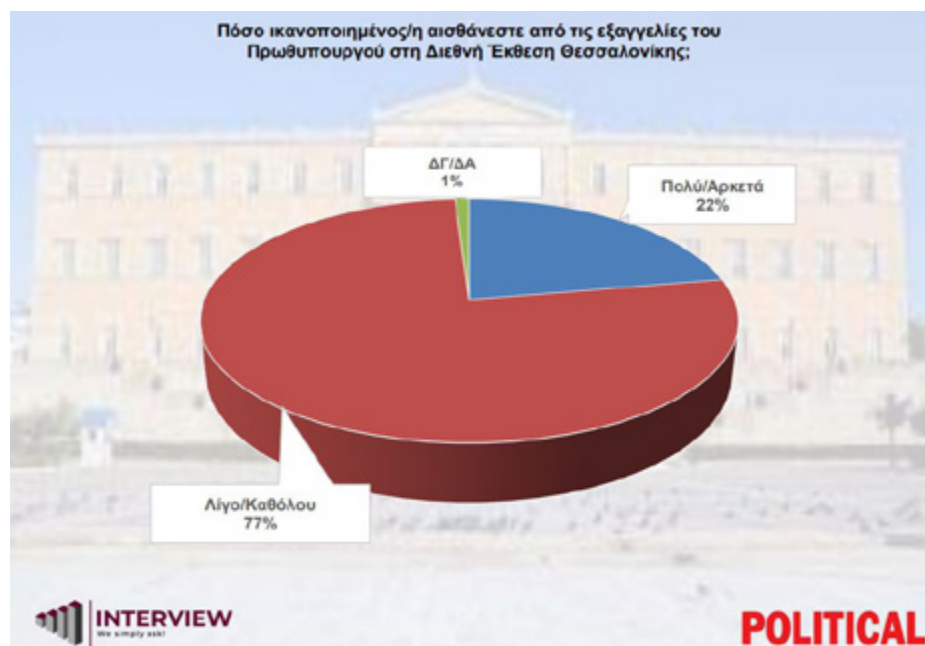
ΠΟΛΙΤΙΚΗ

Γράφουν οί Έλλη Τριανταφύλλου, Νίκος Χιδίρογλου

13 POLITICAL

ΠΑΝΕΛΛΑΔΙΚΗ ΔΗΜΟΣΚΟΠΗΣΗ ΤΗΣ INTERVIEW ΓΙΑ ΤΗΝ «Ρ»

Πονοκέφαλος η ακρίβεια για 7 στους 10 Έλληνες



Εξαιρετικά χρήσιμα συμπεράσματα εξάγονται από τη δημοσκόπηση της Interview για την «Political», την πρώτη μέτρηση μετά τις εξαγγελίες του Κυριάκου Μητσοτάκη στη ΔΕΘ. Εδώ καταγράφεται μία πρώτη, μικρή αύξηση των ποσοστών της ΝΔ, σε πανελλαδικό δείγμα 3.432 πολιτών, το διήμερο 8 έως 10 Σεπτεμβρίου, αμέσως μετά την ολοκλήρωση της επίσκεψης του πρωθυπουργού στη ΔΕΘ.

Παρότι τα περισσότερα ευρήματα, σε πρώτη ανάγνωση, δείχνουν τον βαθμό δυσκολίας που έχει η κυβερνητική παράταξη για τη θεαματική αλλαγή του κλίματος, μια πιο ψύχραιμη ανάλυση επιβεβαιώνει ότι ο πρώτος στόχος των πρόσφατων εξαγγελιών επιτεύχθηκε, αφού το ποσοστό των πολιτών που δηλώνουν ότι «τα μέτρα που άκουσαν τους αφορούν» υπερβαίνει εκείνο του δημοσκοπικού εκλογικού ποσοστού της ΝΔ. Κάτι θετικό για την κυβέρνηση, αν σκεφτεί κανείς ότι όλα τα μέτρα που εξαγγέλθηκαν θα φανούν στην τσέπη των ωφελομένων από τις αρχές του νέου έτους και μετά. Ειδικότερα, στην ερώτηση «πόσο ικανοποιημένοι αισθάνεστε από τις εξαγγελίες του πρωθυπουργού στη ΔΕΘ;», «πολύ/αρκετά» απαντά το 22%, «λίγο/καθόλου» το 77% και «δεν ξέρω/δεν απαντώ» το 1%. Αντιθέτως, στην ερώτηση «υπήρξε κά-

ποια εξαγγελία ή μέτρο που θεωρείτε ότι σας αφορά προσωπικά;», το ποσοστό των πολιτών που απαντά θετικά φτάνει το 40%, έναντι του 58%, που απαντά αρνητικά και 2% που απαντά «δεν ξέρω/δεν απαντώ». Το γεγονός ότι το ποσοστό που θεωρεί ότι το αφορούν οι εξαγγελίες αγγίζει αυτό που απέσπασε η ΝΔ στην κάλπη του 2023, αναδεικνύει την ύπαρξη της δεξαμενής από την οποία μπορεί να αντλήσει το κυβερνών κόμμα, ώστε να προσεγγίσει ποσοστά αυτοδυναμίας.

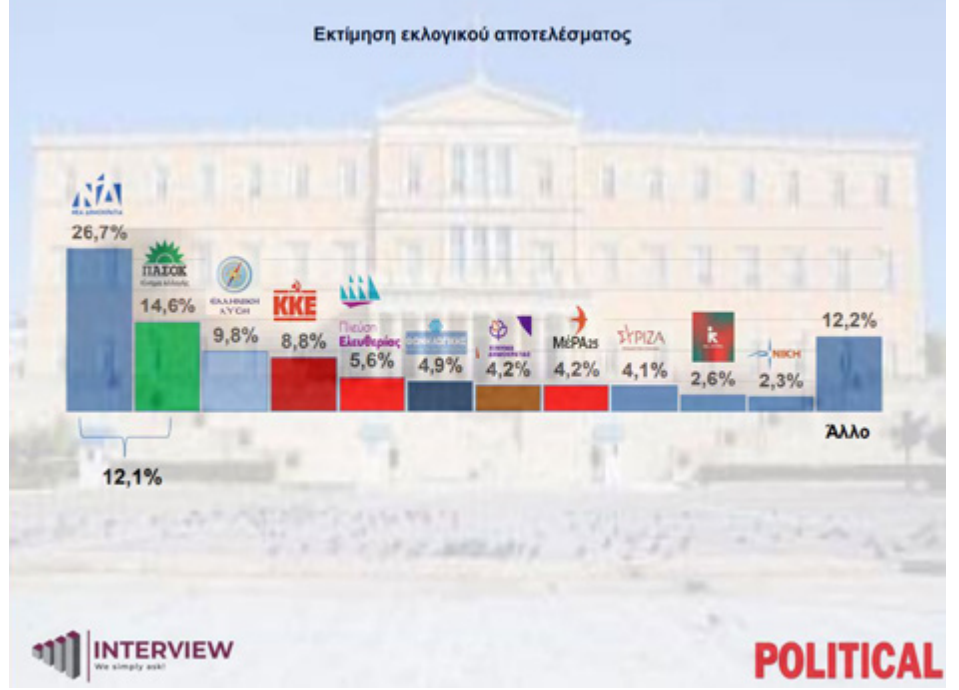
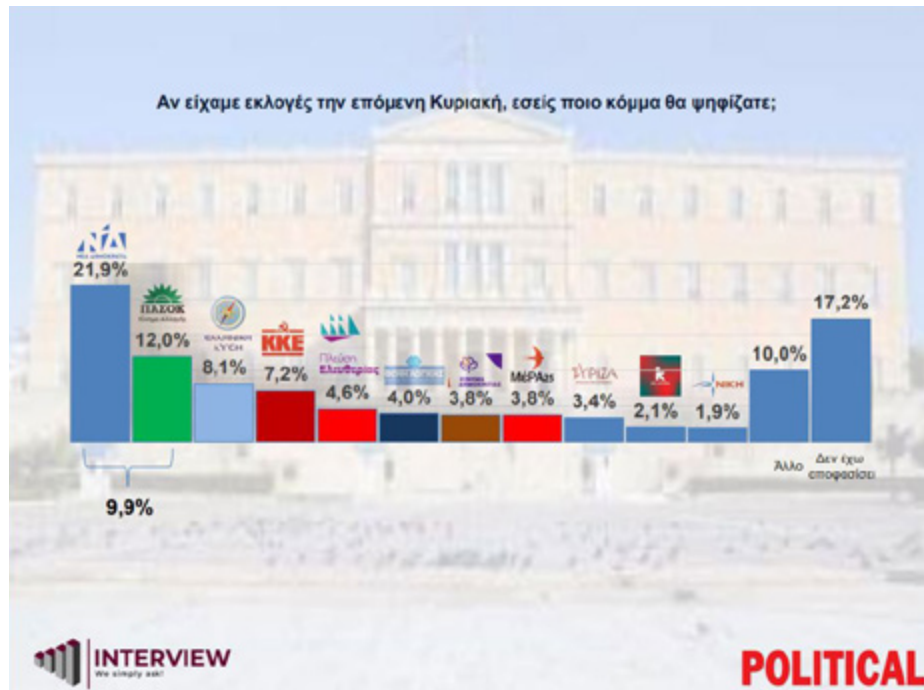
Πάντως, ένα από τα ευρήματα που «χτυπούν καμπανάκι» στην κυβέρνηση είναι το γεγονός ότι η ακρίβεια εξακολουθεί να ιεραρχείται πρώτη, καθώς στην ερώτηση «ποιο από τα παρακάτω ζητήματα σας δυσκολεύει πιο πολύ στην καθημερινότητά σας;», το 37% απαντά «οι αγορές στο σουπερμάρκετ», το 31% «οι λογαριασμοί της ενέργειας», το 13% «η έκτακτη δαπάνη», το 12% «το ενοίκιο/κοινόχρηστα», το 4% «οι λογαριασμοί τηλεφώνου» και το 3% «άλλο ζήτημα». Εδώ είναι προφανής η ευθύνη του υπουργείου Ανάπτυξης, το οποίο από το 2022 και μετά είχε όλο τον χρόνο στη διάθεσή του ώστε να τιθασεύσει το φαινόμενο. Το θέμα της ακρίβειας «έσκασε» στον Κώστα Σκρέκα και φτάνει ως σήμερα, με επικεφαλής στο υπουργείο τον Τάκη Θεοδωρικάκο.

Πόσο άγγιξαν τους πολίτες τα νέα μέτρα της κυβέρνησης - Τι λένε για τις τιμές σε τρόφιμα και ενέργεια



Συνέχεια στην επόμενη σελίδα

ΠΑΝΕΛΛΑΔΙΚΗ ΔΗΜΟΣΚΟΠΗΣΗ ΤΗΣ INTERVIEW ΓΙΑ ΤΗΝ «Ρ»



Καταλληλότερος ξανά ο Μητσοτάκης

Πάντως και σε αυτή τη δημοσκόπηση η «γαλάζια» παράταξη παραμένει -στην εκτίμηση του αποτελέσματος- σε απόσταση ασφαλείας από τα υπόλοιπα κόμματα της αντιπολίτευσης. Η ΝΔ λαμβάνει ποσοστό 26,7%, το ΠΑΣΟΚ 14,6%, η Ελληνική Λύση 9,8%, το ΚΚΕ 8,8%, η Πλεύση Ελευθερίας 5,6%, η Φωνή Λογικής 4,9%, το Κίνημα Δημοκρατίας 4,2%, το ΜΕΡΑ25 4,2%, ο ΣΥΡΙΖΑ 4,1%, η Νέα Αριστερά 2,6%, η Νίκη 2,3% και άλλο 12,2%.

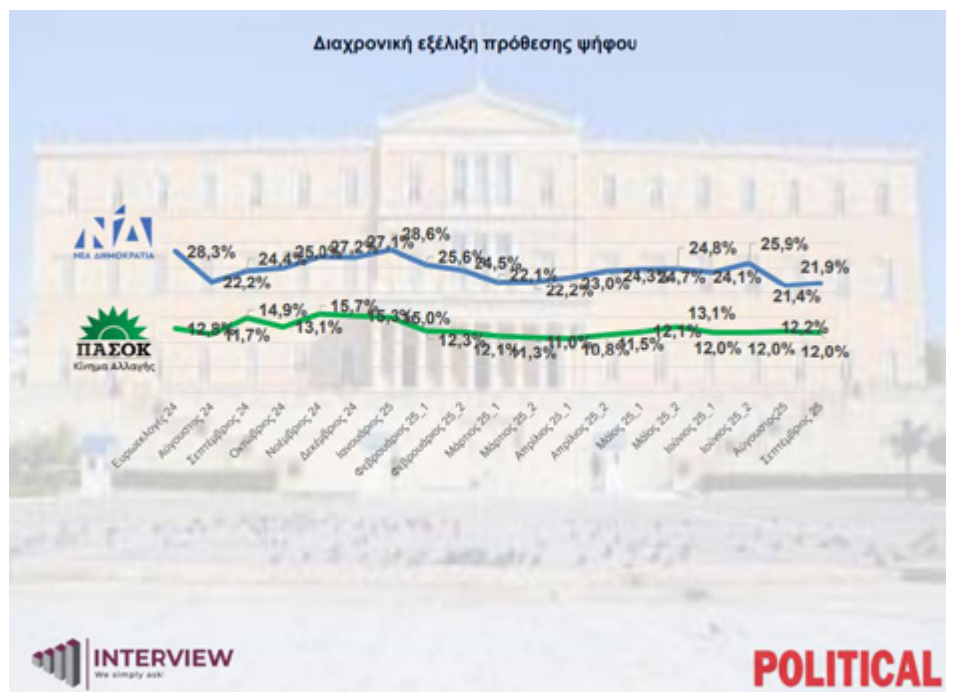
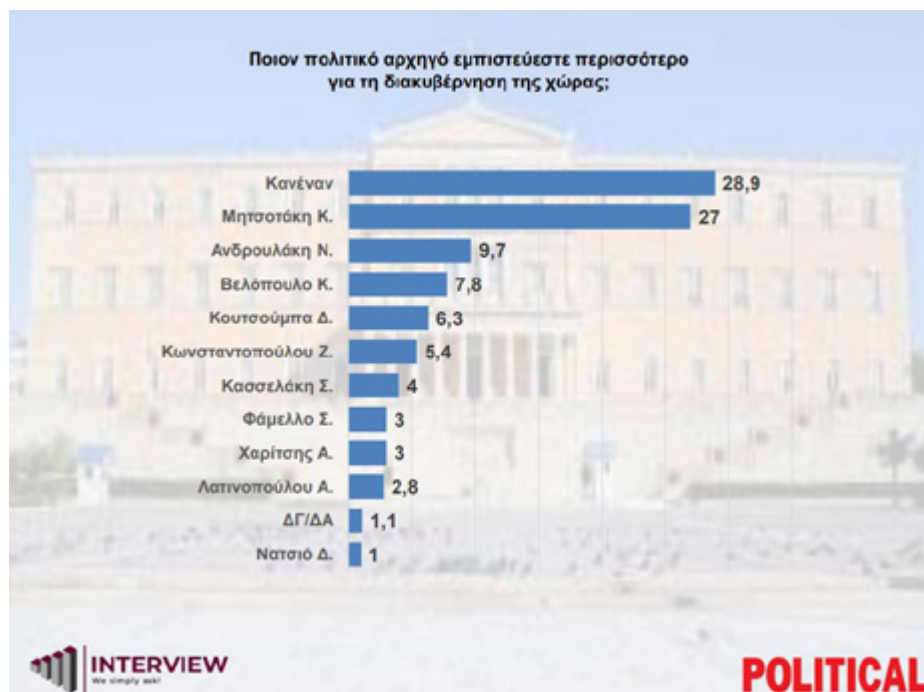
Στην ερώτηση «αν είχαμε εκλογές την επόμενη Κυριακή ποιο κόμμα θα ψηφίζατε;» οι πολίτες δίνουν -χωρίς την αναγωγή- 21,9% στη Νέα Δημοκρατία, 12% στο

ΠΑΣΟΚ, 8,1% στην Ελληνική Λύση, 7,2% στο ΚΚΕ, 4,6% στην Πλεύση Ελευθερίας, 4% στη Φωνή Λογικής, 3,8% στο Κίνημα Δημοκρατίας, 3,8% στο ΜΕΡΑ25, 3,4% στον ΣΥΡΙΖΑ, 2,1% στη Νέα Αριστερά, 1,9% στη Νίκη, 10% άλλο και 17,2% δεν έχει αποφασίσει.

Πρώτος και με διαφορά βρίσκεται ο πρωθυπουργός στο ερώτημα «ποιον πολιτικό αρχηγό εμπιστεύεστε περισσότερο για τη διακυβέρνηση της χώρας;». Τον Κυριάκο Μητσοτάκη απαντά το 27%, τον Νίκο Ανδρουλάκη το 9,7%, τον Κυριάκο Βελόπουλο το 7,8%, τον Δημήτρη Κουτσούμπα το 6,3%, τη Ζωή Κωνσταντοπούλου το 5,4%, τον Στέφανο Κασσελάκη το 4%, τον Σωκράτη Φάμελλο το 3%, τον Αλέξη Χαρίτση το 3%, την Αφροδίτη Λατινοπούλου το 2,8%, ΔΓ/ΔΑ το 1,1% και τον Δημήτρη Νατσιό το 1%.

Στέφανο Κασσελάκη το 4%, τον Σωκράτη Φάμελλο το 3%, τον Αλέξη Χαρίτση το 3%, την Αφροδίτη Λατινοπούλου το 2,8%, ΔΓ/ΔΑ το 1,1% και τον Δημήτρη Νατσιό το 1%. Βεβαίως ο «κανένας» παίρνει ποσοστό 28,9%.

Όσον αφορά τη διαχρονική εξέλιξη της πρόθεσης ψήφου, βλέπουμε ότι υπάρχει κάμψη στα ποσοστά των «γαλάζιων» από τις ευρωεκλογές του 2024 ως σήμερα. Συγκεκριμένα, από το 28,3% των ευρωεκλογών, σήμερα αγγίζει το 21,9%. Κάμψη παρουσιάζει και το ΠΑΣΟΚ, που από το 12,8% των ευρωεκλογών σήμερα βρίσκεται στο 12%.



ΠΕΜΠΤΗ 11 ΣΕΠΤΕΜΒΡΙΟΥ 2025

ΠΟΛΙΤΙΚΗ

15
POLITICAL

ΠΑΝΕΛΛΑΔΙΚΗ ΔΗΜΟΣΚΟΠΗΣΗ ΤΗΣ



INTERVIEW ΓΙΑ ΤΗΝ «Ρ»



Έκπληξη από το... κόμμα Καρυστιανού

Έκπληξη, πάντως, αποτελεί το εύρημα που δείχνει ότι ένα υψηλό ποσοστό πολιτών, που αγγίζει το 25%, θα ψήφιζε ένα κόμμα της Μαρίας Καρυστιανού.

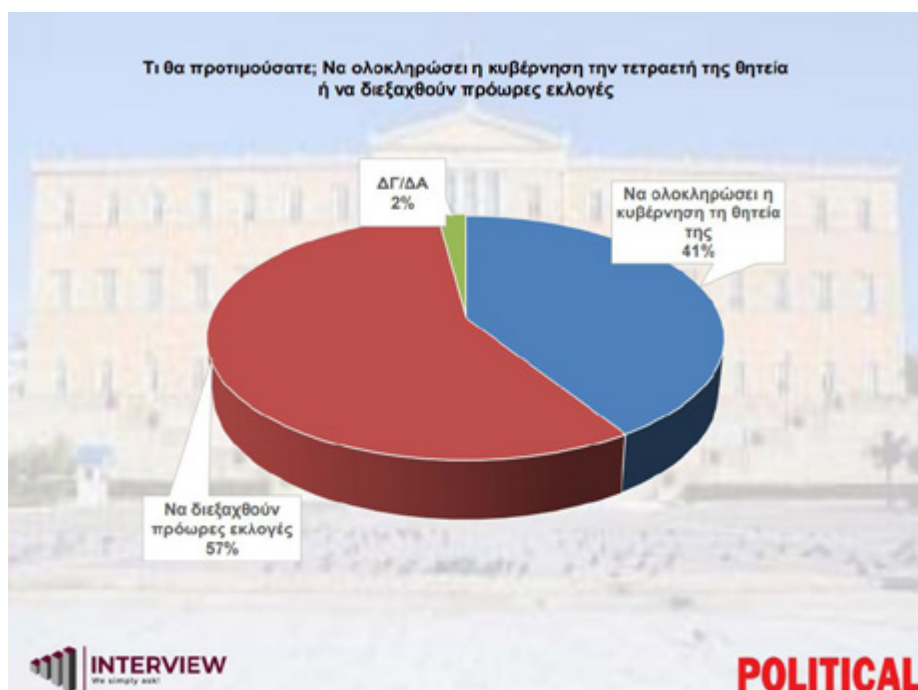
Αντιθέτως, η συντριπτική πλειονότητα των ερωτηθέντων τάσσεται αρνητικά στο ενδεχόμενο ίδρυσης κομμάτων από τους πρώην πρωθυπουργούς Αλέξη Τσίπρα και Αντώνη Σαμαρά, με τον δεύτερο να εξασφαλίζει μονοψήφιο ποσοστό, και συγκεκριμένα 9%, και τον πρώην αρχηγό του ΣΥΡΙΖΑ να κινείται κάτω από τα όρια των εκλογών του 2023, στο 13%.

Το εύρημα αυτό της μέτρησης δείχνει ότι το

rebranding που επιχειρεί ο πρώην πρωθυπουργός δεν έχει αποδώσει καρπούς, με το 53% των ερωτηθέντων να δηλώνει ότι δεν θα ψήφιζε κανέναν από τους προαναφερόμενους. Το ίδιο συμπέρασμα τεκμαίρεται και από τα όσα λένε οι πολίτες για την ομιλία Τσίπρα: το 50% των ερωτηθέντων σημειώνει «δεν την παρακολούθησα», ενώ το 32% λέει πως «ήταν ίδια με τις προηγούμενες» και μόλις το 17% πως «ήταν ανανεωμένος, με νέα πρόταση», με το ποσοστό εδώ να είναι πολύ κοντά σε αυτό που απέσπασε ο ΣΥΡΙΖΑ υπό την ηγεσία του στις εκλογές του Ιουνίου του 2023.

Πολιτική σταθερότητα

Τέλος, στη δημοσκόπηση της Interview επιβεβαιώνεται ότι ένα μεγάλο ποσοστό «ψηφίζει» υπέρ της σταθερότητας και θέλει η κυβέρνηση να ολοκληρώσει το μεταρρυθμιστικό της έργο, καθώς στην ερώτηση «τι θα προτιμούσατε; Να ολοκληρώσει η κυβέρνηση την τετραετή της θητεία ή να διεξαχθούν πρόωρες εκλογές;», το 41% τάσσεται υπέρ της ολοκλήρωσης της θητείας της κυβέρνησης, με το 57% να τάσσεται υπέρ της πρόωρης κάλπης. Η πολιτική σταθερότητα εξακολουθεί να αποτελεί το ζητούμενο για μεγάλη μερίδα πολιτών.



Ταυτότητα της έρευνας

Εταιρεία : INTERVIEW Δημοσκοπήσεις
Ανάθεση : Εφημερίδα POLITICAL
Σκοπός της έρευνας : Καταγραφή των απόψεων της κοινής γνώμης για επίκαιρα θέματα και πρόθεση ψήφου
Τύπος : Ποσοτική
Μέθοδος δειγματοληψίας : Στρωματοποιημένη, quotas σύμφωνα με τον πληθυσμό της κάθε διοικητικής περιφέρειας
Μέθοδος συλλογής στοιχείων : OnLine survey, μέσω Web Panel της Interview. Η συμμετοχή των ερωτηθέντων έγινε κατόπιν ατομικής πρόσκλησης και η συμπλήρωση του ερωτηματολογίου πραγματοποιήθηκε με ηλεκτρονικά δομημένο εργαλείο συλλογής δεδομένων (computer-assisted Web interviewing – CAWI).
Μέγεθος Δείγματος : 3.432 άτομα ηλικίας 17+
Στατιστικό σφάλμα : +/-2,5%, σε διάστημα εμπιστοσύνης 95%
Περιοχή : Πανελλαδική
Ημερομηνία Διεξαγωγής : 8/9/ έως 10/9/2025
Σταθμίσεις : με βάση την ηλικία, το φύλο και τα αποτελέσματα των ευρωεκλογών του Ιουνίου 2024
Αρ. Μητρώου Ε.Σ.Ρ : 7 (επτά)/ Μέλος ESOMAR

Τα ποσοστά δεν αποτελούν πρόβλεψη ψήφου, αλλά αποτύπωση των τάσεων της περιόδου διεξαγωγής της έρευνας

INTERVIEW
POLITICAL

POLITICAL