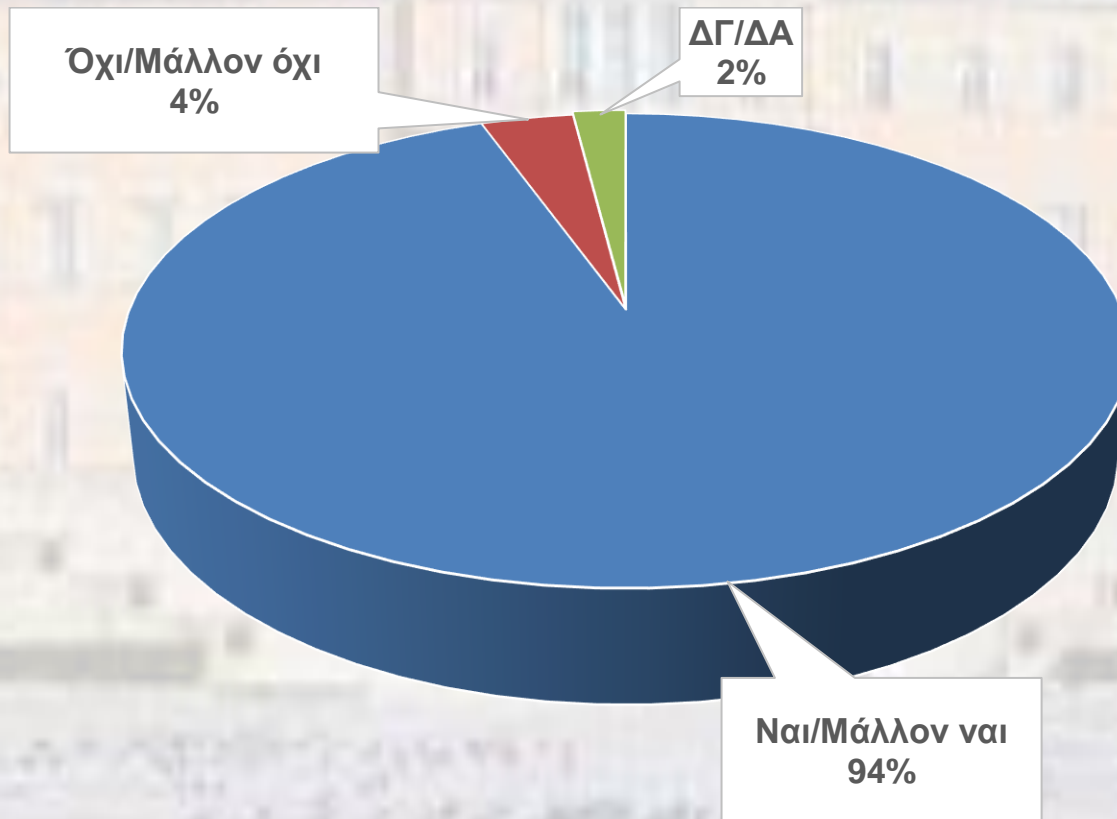


Ταυτότητα της έρευνας

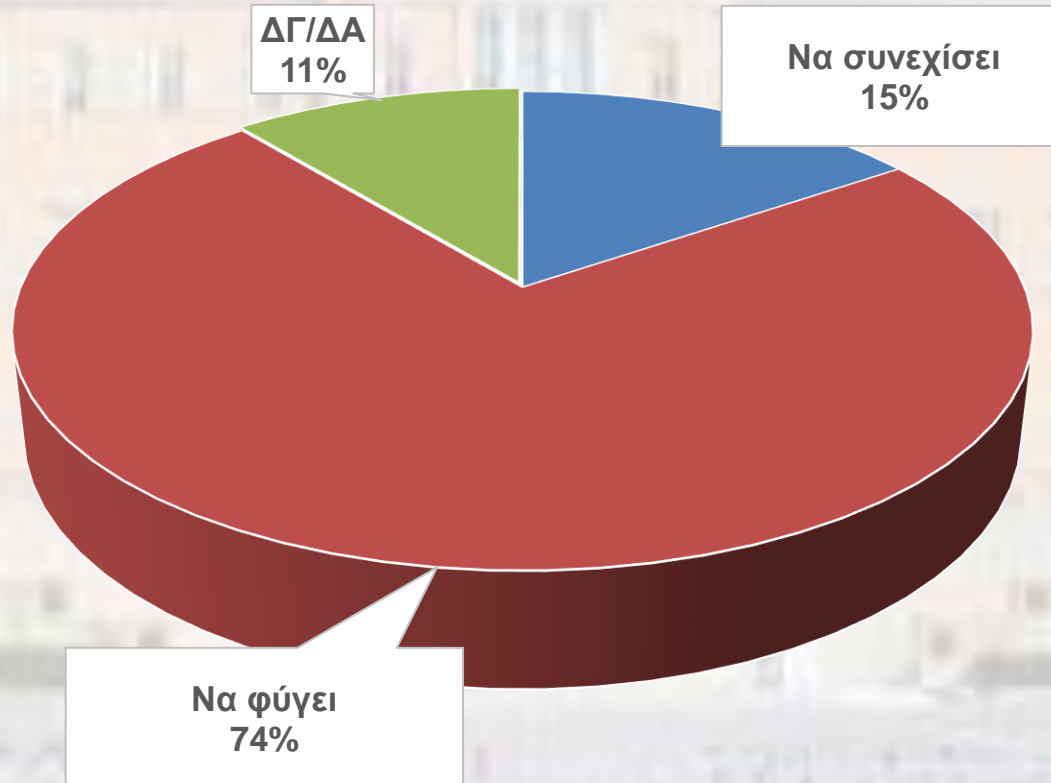
Εταιρεία : INTERVIEW Δημοσκοπήσεις
Ανάθεση : Εφημερίδα POLITICAL
Σκοπός της έρευνας : Καταγραφή των απόψεων της κοινής γνώμης για επίκαιρα θέματα και πρόθεση ψήφου
Τύπος : Ποσοτική
Μέθοδος δειγματοληψίας : Στρωματοποιημένη, quotas σύμφωνα με τον πληθυσμό της κάθε διοικητικής περιφέρειας
Μέθοδος συλλογής στοιχείων : Τηλεφωνική(σταθερά και κινητά), με τυχαία επιλογή τηλεφωνικών αριθμών, online (panel), με ηλεκτρονικά δομημένο ερωτηματολόγιο
Μέγεθος Δείγματος : 2.195 άτομα ηλικίας 17+
Στατιστικό σφάλμα : +/-2,5%, σε διάστημα εμπιστοσύνης 95%
Περιοχή : Πανελλαδική
Ημερομηνία Διεξαγωγής : 10/3/ έως 12/3/2025
Σταθμίσεις : με βάση την ηλικία, το φύλο και τα αποτελέσματα των ευρωεκλογών του Ιουνίου 2024
Αρ. Μητρώου Ε.Σ.Ρ : 7 (επτά)/ Μέλος ESOMAR

Τα ποσοστά δεν αποτελούν πρόβλεψη ψήφου, αλλά αποτύπωση των τάσεων της περιόδου διεξαγωγής της έρευνας

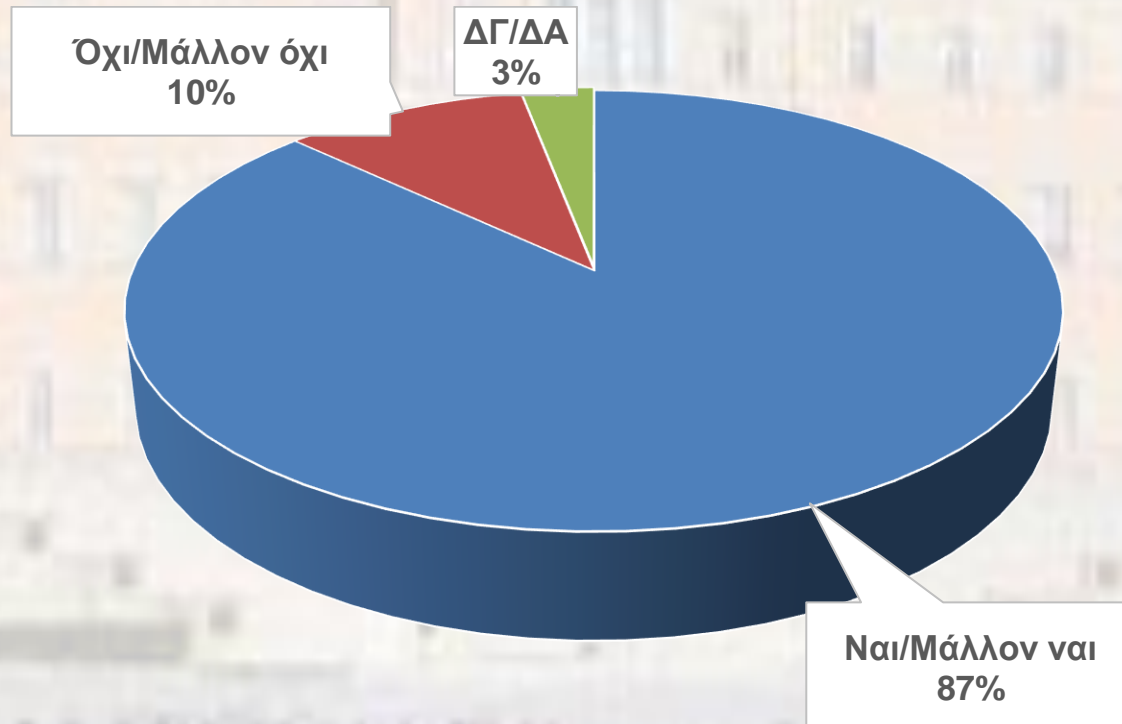
Έχει ευθύνες η Hellenic train για το δυστύχημα των
Τεμπών;



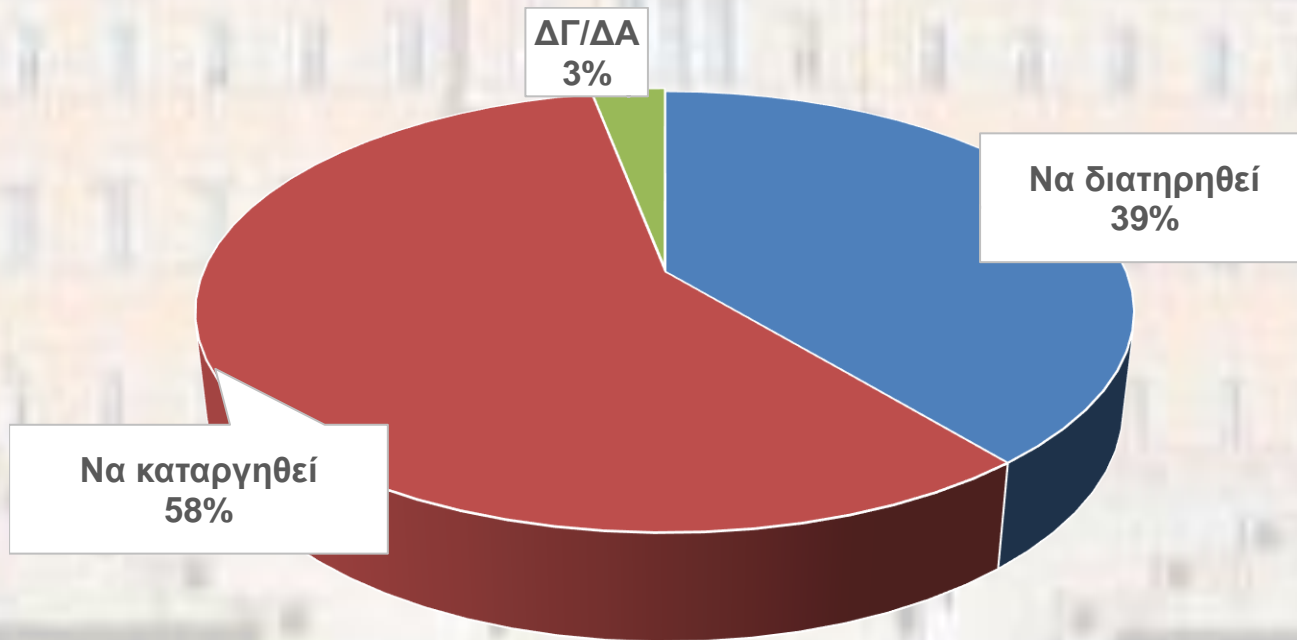
Η Hellenic Train να συνεχίσει την λειτουργία των μεταφορών ή να φύγει;



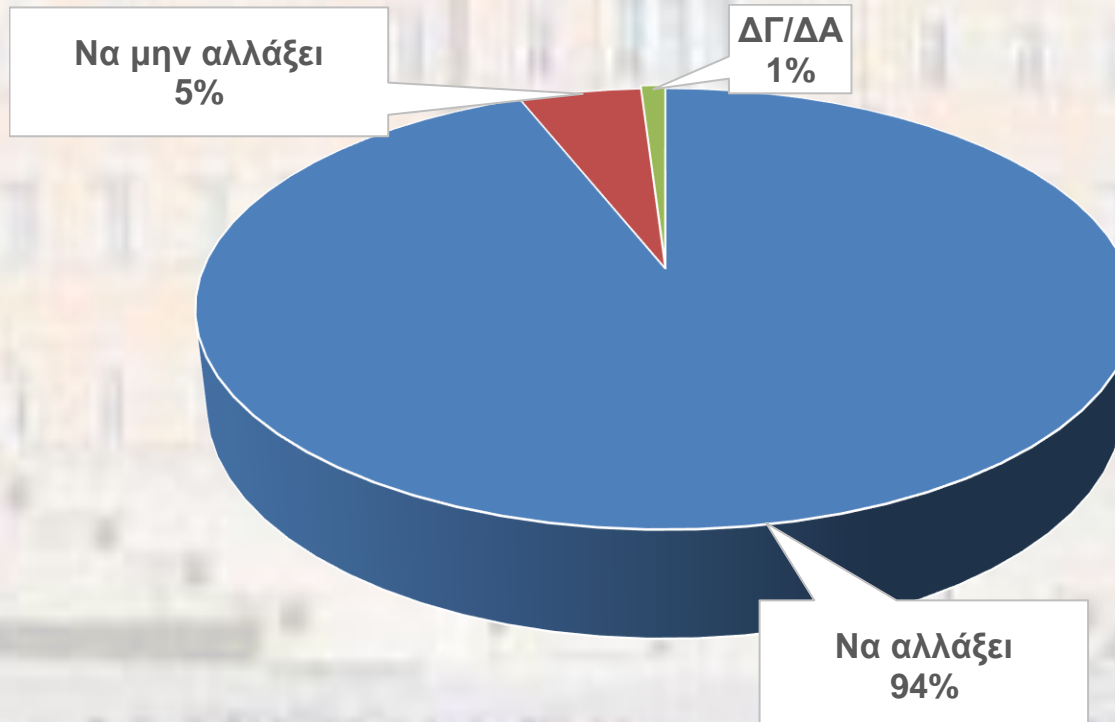
Να γίνεται αξιολόγηση των Δημοσίων Υπαλλήλων για την δουλειά τους;



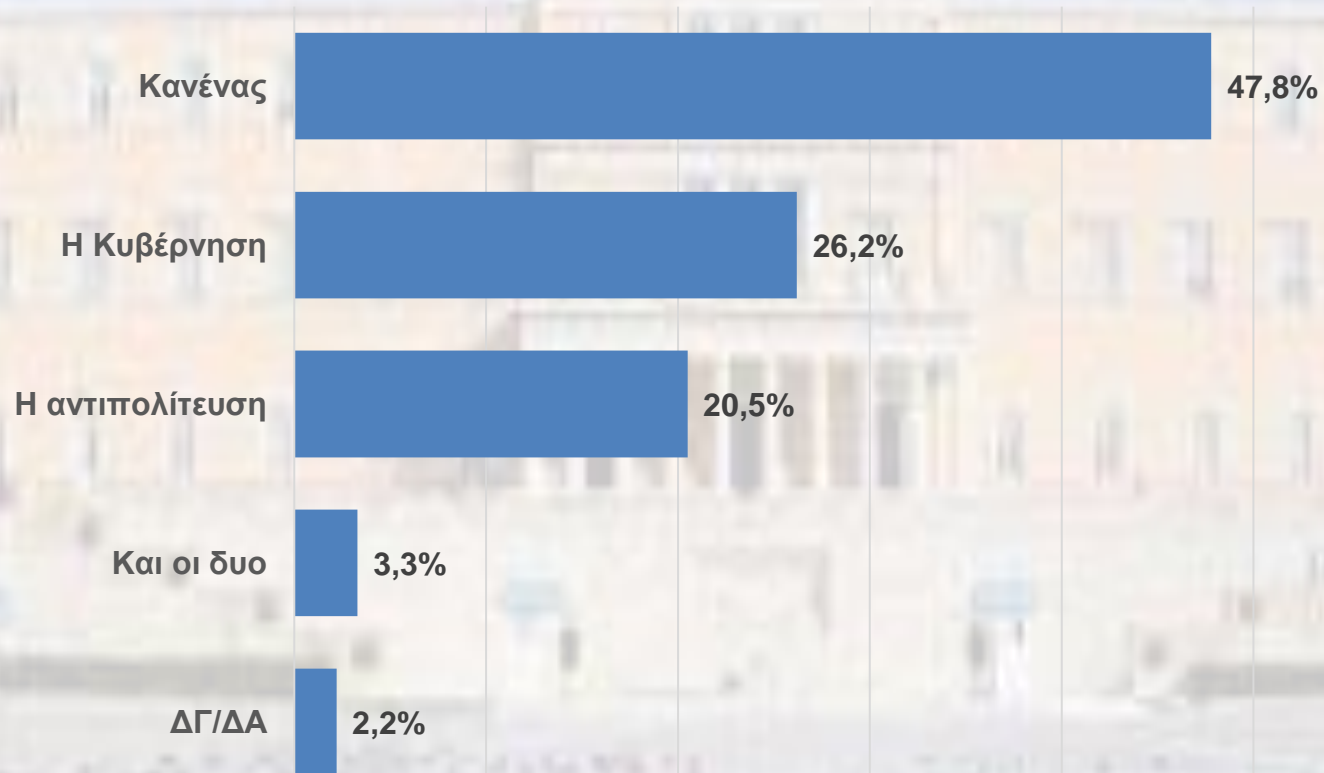
Να διατηρηθεί η μονιμότητα στο Δημόσιο ή να
καταργηθεί;



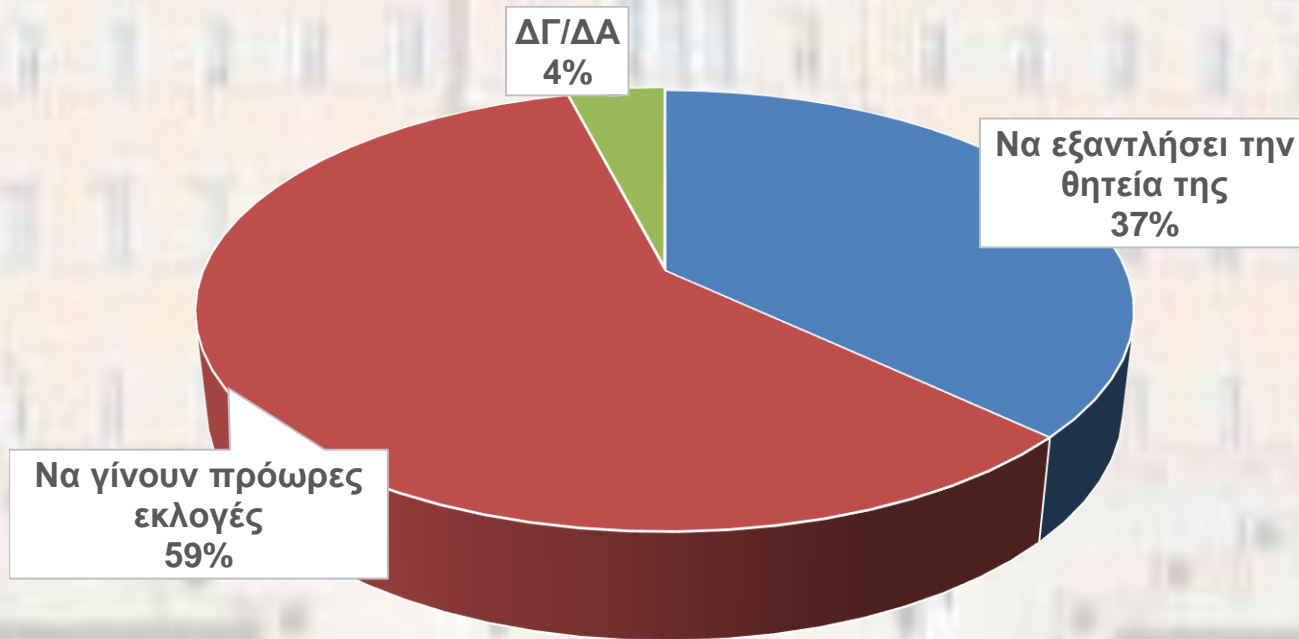
Να αλλάξει το άρθρο περί ευθύνης υπουργών ώστε να αποδίδονται ευθύνες για τις πράξεις τους στους υπουργούς και όχι μόνο πολιτικό κόστος;



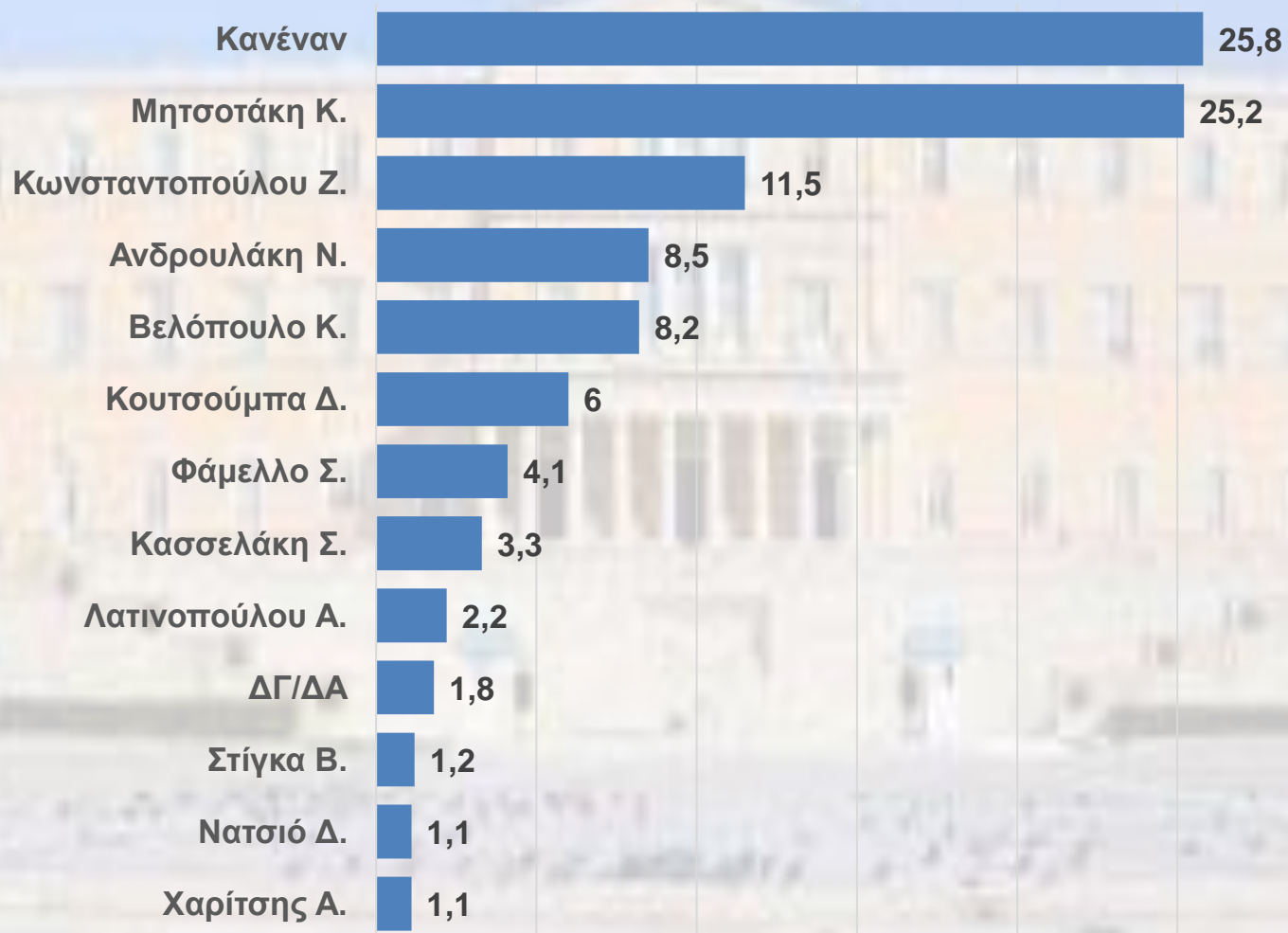
Ποιος κατά την άποψή σας βγήκε κερδισμένος από την πρόταση δυσπιστίας;



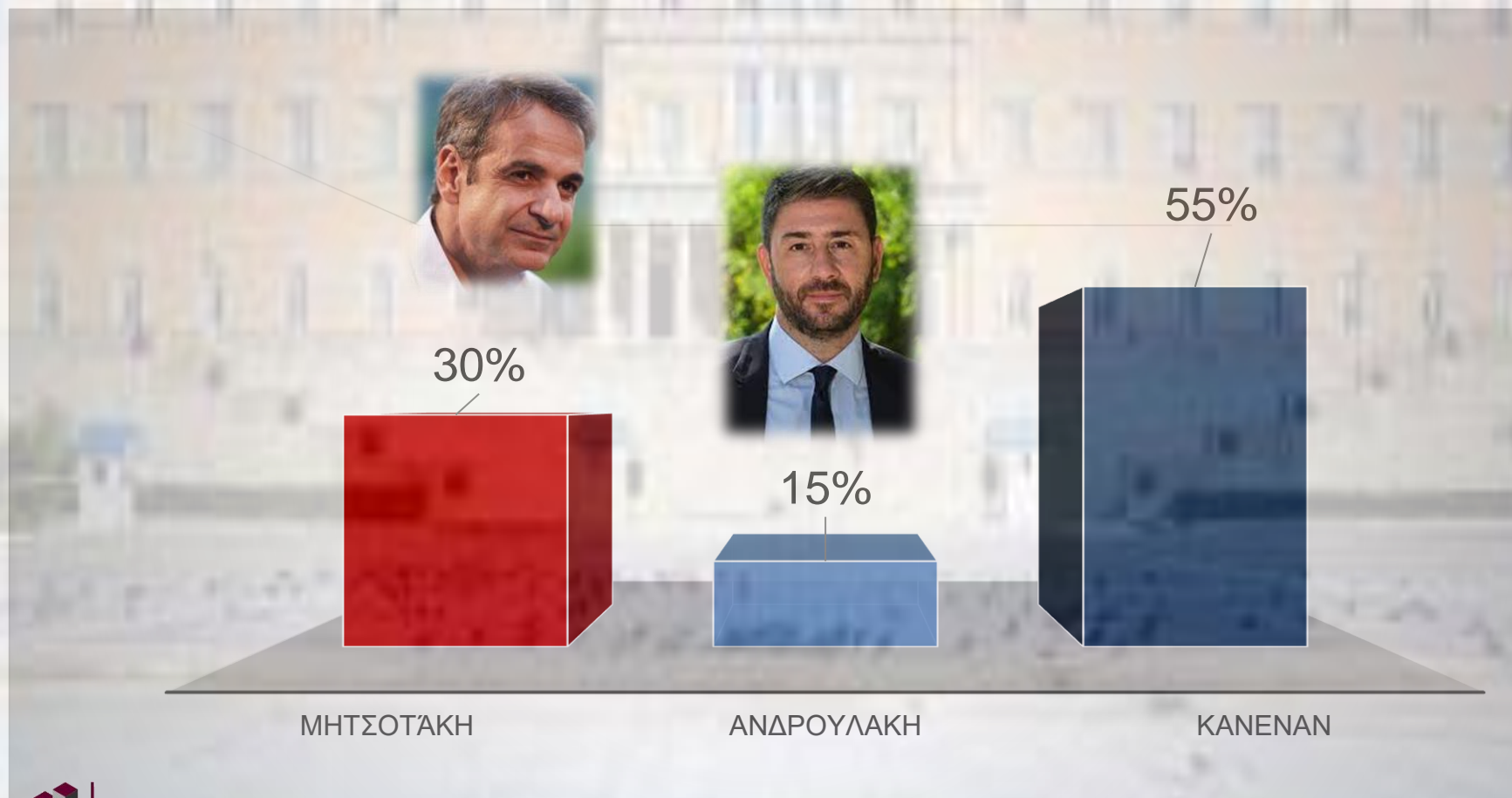
Κατά την άποψη σας, η κυβέρνηση πρέπει να εξαντλήσει την θητεία της, ή να γίνουν πρόωρες εκλογές;



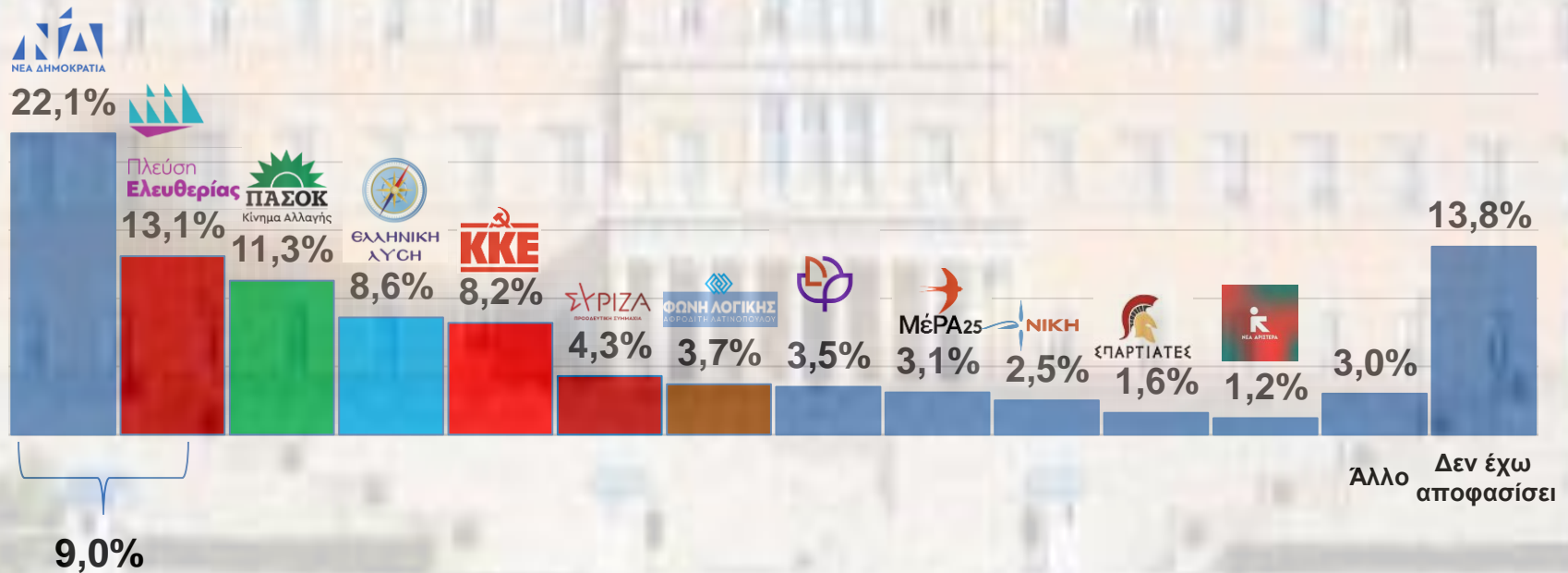
Ποιον πολιτικό αρχηγό εμπιστεύεστε περισσότερο για τη διακυβέρνηση της χώρας;



Μεταξύ του κ. Μητσοτάκη και του κ. Ανδρουλάκη, ποιον θεωρείτε καταλληλότερο για πρωθυπουργό;



Αν είχαμε εκλογές την επόμενη Κυριακή, εσείς ποιο κόμμα θα ψηφίζατε;



Εκτίμηση εκλογικού αποτελέσματος



25,8%



Πλεύση
Ελευθερίας

15,2%



ΠΑΣΟΚ

Κίνημα Αλλαγής

13,1%



ΕΛΛΗΝΙΚΗ
ΛΥΧΗ

10,0%



ΚΚΕ

9,6%



ΣΥΡΙΖΑ

ΠΡΟΔΕΛΤΙΚΟ ΣΥΝΗΧΑ

5,0%



ΦΩΝΗ ΛΟΓΙΚΗΣ

ΑΓΡΟΤΙΚΗ ΑΣΤΙΟΠΟΛΙΣ

4,3%



4,2%



ΜέΡΑ25

3,6%



ΝΙΚΗ

3,0%



ΣΠΑΡΤΙΑΤΕΣ

1,8%



1,3%

3,1%

Άλλο

10,6%