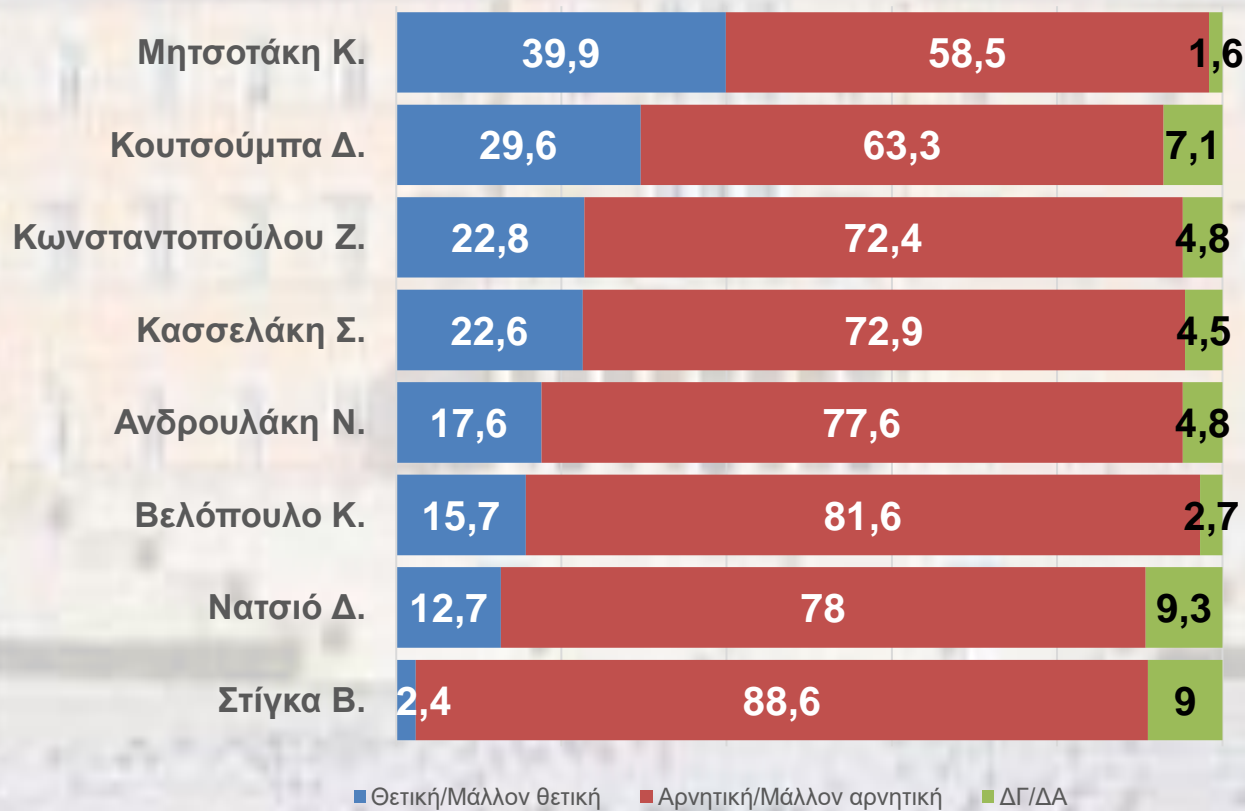


Ταυτότητα της έρευνας

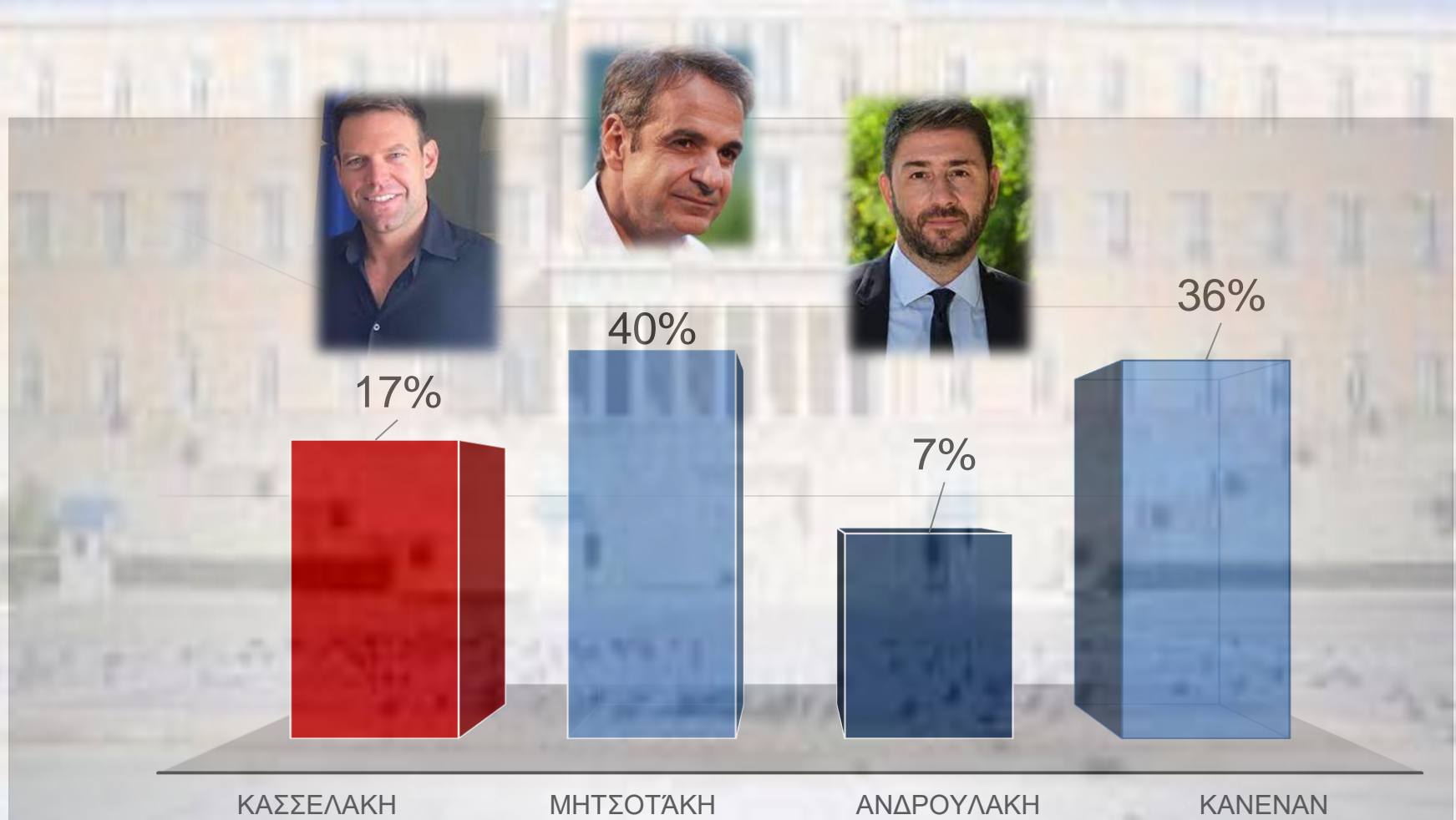
Εταιρεία : INTERVIEW Δημοσκοπήσεις
Ανάθεση : Εφημερίδα POLITICAL
Σκοπός της έρευνας : Καταγραφή των απόψεων της κοινής γνώμης για επίκαιρα θέματα και πρόθεση ψήφου
Τύπος : Ποσοτική
Μέθοδος δειγματοληψίας : Στρωματοποιημένη, quotas σύμφωνα με τον πληθυσμό της κάθε διοικητικής περιφέρειας
Μέθοδος συλλογής στοιχείων : Τηλεφωνική(σταθερά και κινητά), με τυχαία επιλογή τηλεφωνικών αριθμών και online (panel), με ηλεκτρονικά δομημένο ερωτηματολόγιο
Μέγεθος Δείγματος : 2.755 άτομα ηλικίας 17+
Στατιστικό σφάλμα : +/-2,0%, σε διάστημα εμπιστοσύνης 95%
Περιοχή : Πανελλαδική
Ημερομηνία Διεξαγωγής : 30/5/ έως 6/6/2024
Σταθμίσεις : με βάση την ηλικία, το φύλο και τα αποτελέσματα των εθνικών εκλογών του Ιουνίου 2023
Αρ. Μητρώου Ε.Σ.Ρ : 7 (επτά)/ Μέλος ESOMAR

Τα ποσοστά δεν αποτελούν πρόβλεψη ψήφου, αλλά αποτύπωση των τάσεων της περιόδου διεξαγωγής της έρευνας

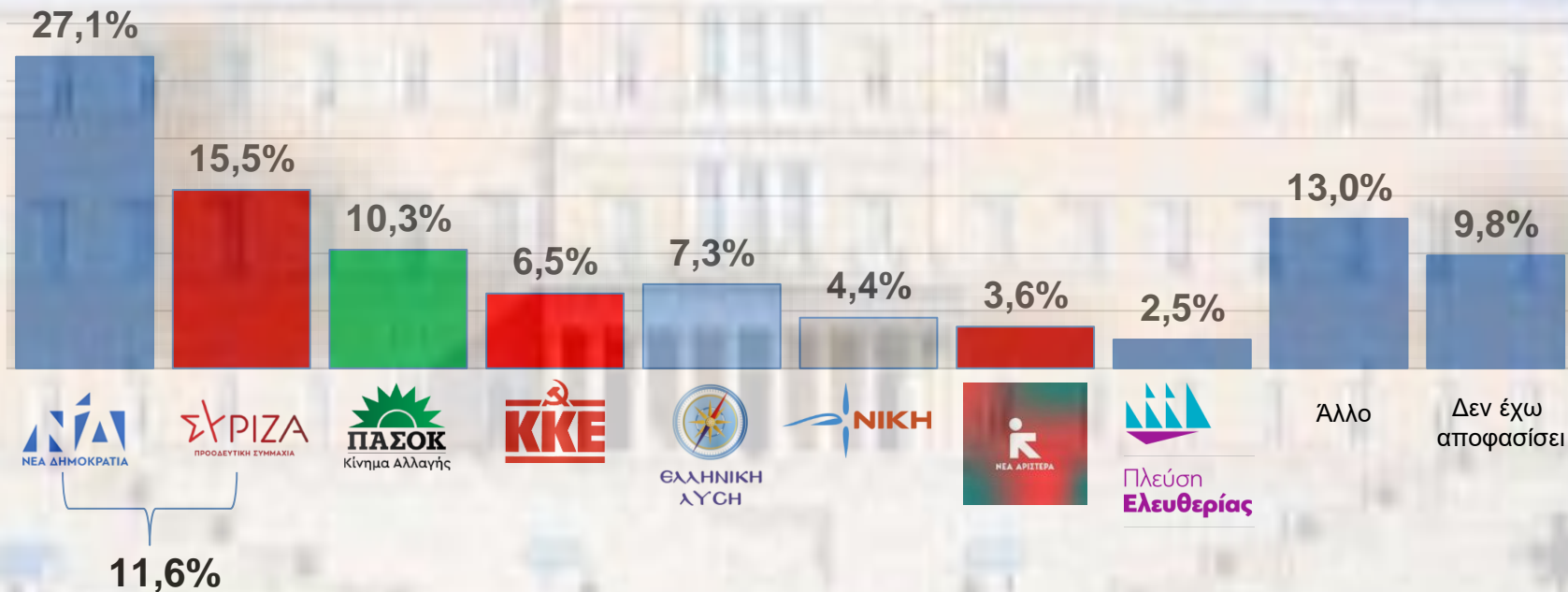
Η άποψη σας για τους αρχηγούς των κομμάτων στην Βουλή, είναι :




Μεταξύ του κ. Μητσοτάκη, του κ. Κασσελάκη και του κ. Ανδρουλάκη, ποιον θεωρείτε καταλληλότερο για πρωθυπουργό;




Την επόμενη Κυριακή έχουμε εκλογές. Εσείς ποιο κόμμα θα ψηφίσετε;



ΑΝΑΛΥΣΗ : ΆΛΛΟ ΚΟΜΜΑ



3,0%



2,2%




ΔΗΜΟΚΡΑΤΕΣ



2,1%




1,0%



1,0%

ΆΛΛΟ












3,7%



INTERVIEW

We simply ask!

POLITICAL

	Από	Έως
 ΝΕΑ ΔΗΜΟΚΡΑΤΙΑ	30,0%	34,0%
 ΣΥΡΙΖΑ ΠΡΟΔΕΥΤΙΚΗ ΣΥΜΜΑΧΙΑ	16,0%	18,0%
 ΠΑΣΟΚ Κίνημα Αλλαγής	12,0%	13,0%
 ΚΚΕ ΚΟΜΜΟΥΝΙΣΤΙΚΟ ΚΟΜΜΑ ΕΛΛΑΔΑΣ	7,0%	9,0%
 ΕΛΛΗΝΙΚΗ ΛΥΧΗ ΚΥΡΙΑΚΟΣ ΒΕΛΟΠΟΥΛΟΣ	7,5%	9,5%
 ΝΕΑ ΑΡΙΣΤΕΡΑ	3,5%	4,5%
 Πλεύση Ελευθερίας	2,5%	3,5%
 ΝΙΚΗ	4,5%	5,5%
 ΦΩΝΗ ΛΟΓΙΚΗΣ ΑΦΡΟΔΙΤΗ ΛΑΤΙΝΟΠΟΥΛΟΥ	2,5%	3,5%

ΕΚΤΙΜΗΣΗ ΕΥΡΩΕΚΛΟΓΩΝ

