

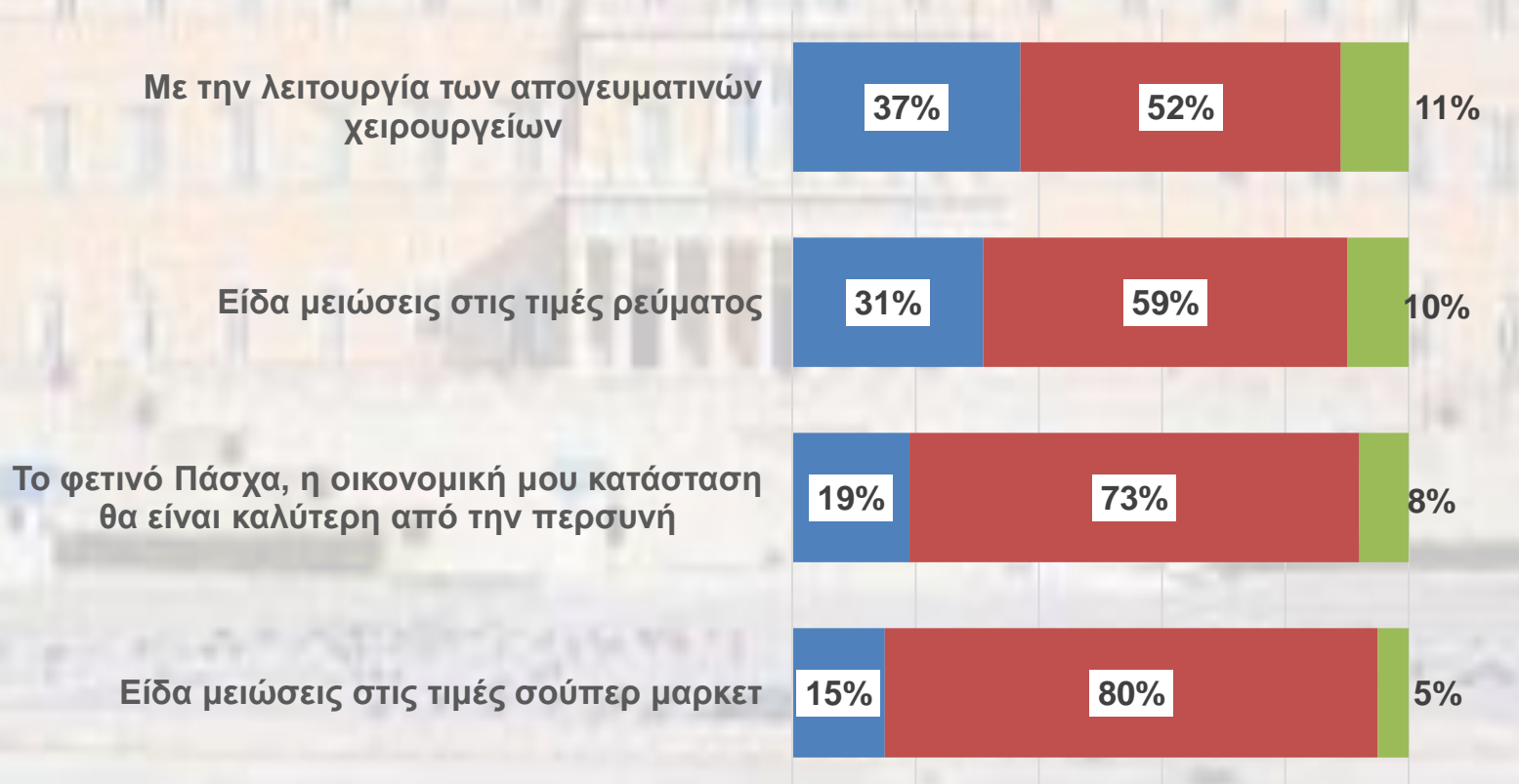
Ταυτότητα της έρευνας

Εταιρεία : INTERVIEW Δημοσκοπήσεις
Ανάθεση : Ιστότοπος Politic.gr
Σκοπός της έρευνας : Καταγραφή των απόψεων της κοινής γνώμης για επίκαιρα θέματα και πρόθεση ψήφου
Τύπος : Ποσοτική
Μέθοδος δειγματοληψίας : Στρωματοποιημένη, quotas σύμφωνα με τον πληθυσμό της κάθε διοικητικής περιφέρειας
Μέθοδος συλλογής στοιχείων : Τηλεφωνική(σταθερά και κινητά), με τυχαία επιλογή τηλεφωνικών αριθμών και online (panel), με ηλεκτρονικά δομημένο ερωτηματολόγιο
Μέγεθος Δείγματος : 2.250 άτομα ηλικίας 17+
Στατιστικό σφάλμα : +/-2,0%, σε διάστημα εμπιστοσύνης 95%
Περιοχή : Πανελλαδική
Ημερομηνία Διεξαγωγής : 7/3/ έως 11/3/2024
Σταθμίσεις : με βάση την ηλικία, το φύλο και τα αποτελέσματα των εθνικών εκλογών του Ιουνίου 2023
Αρ. Μητρώου Ε.Σ.Ρ : 7 (επτά)/ Μέλος ESOMAR

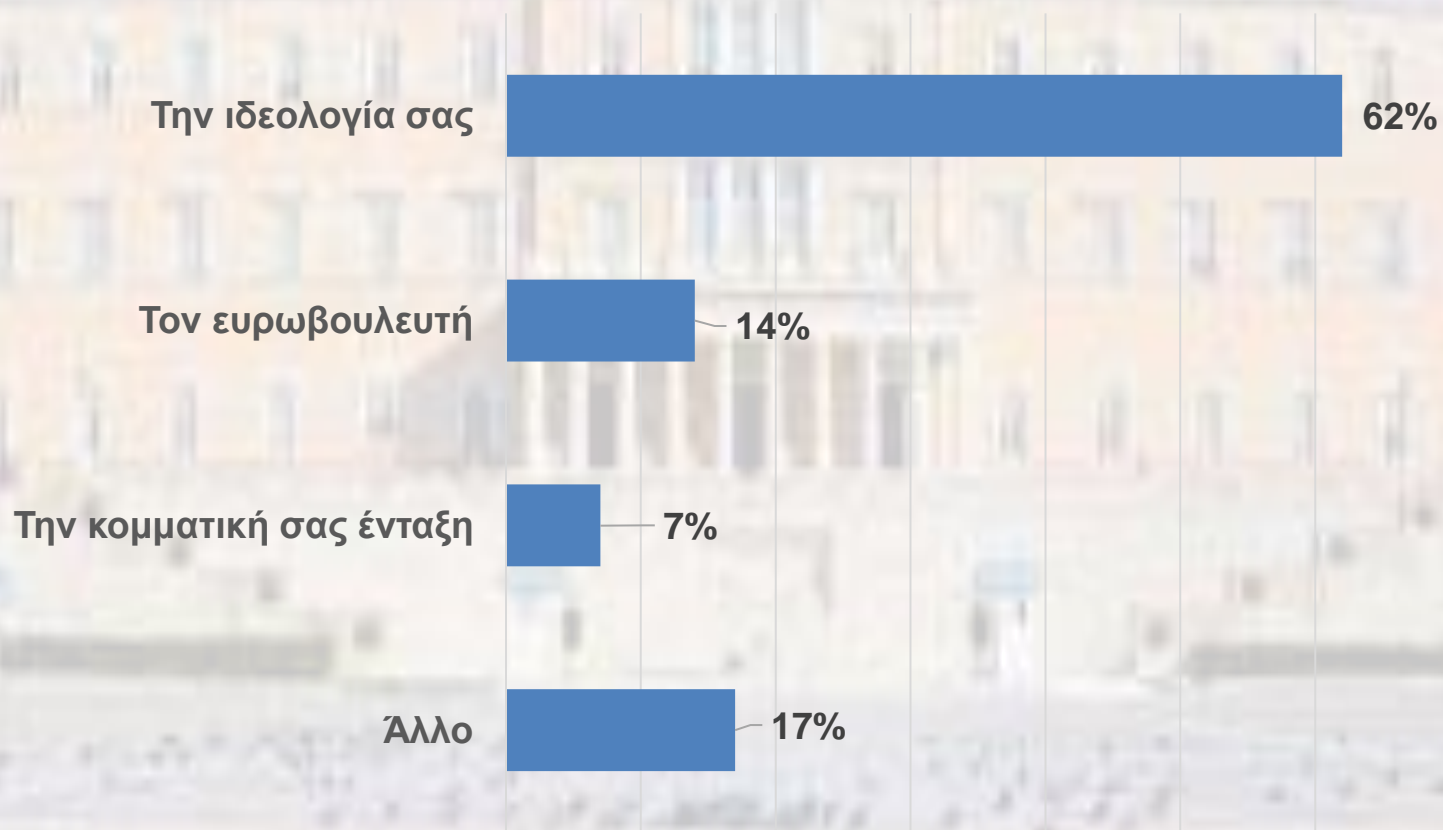
Τα ποσοστά δεν αποτελούν πρόβλεψη ψήφου, αλλά αποτύπωση των τάσεων της περιόδου διεξαγωγής της έρευνας

Από τα παρακάτω θέματα της επικαιρότητας, με ποια συμφωνείτε ή διαφωνείτε:

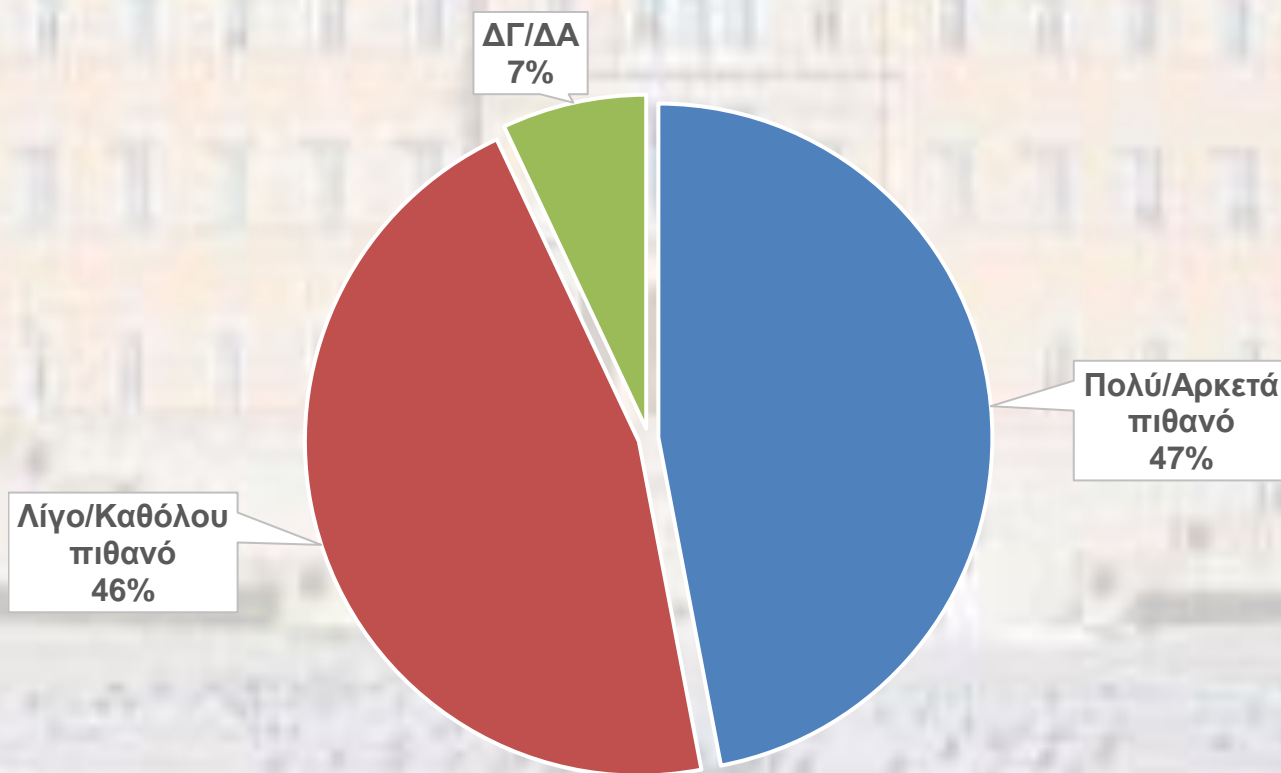
■ Συμφωνώ/Μάλλον Συμφωνώ ■ Διαφωνώ/Μάλλον διαφωνώ ■ ΔΓ/ΔΑ



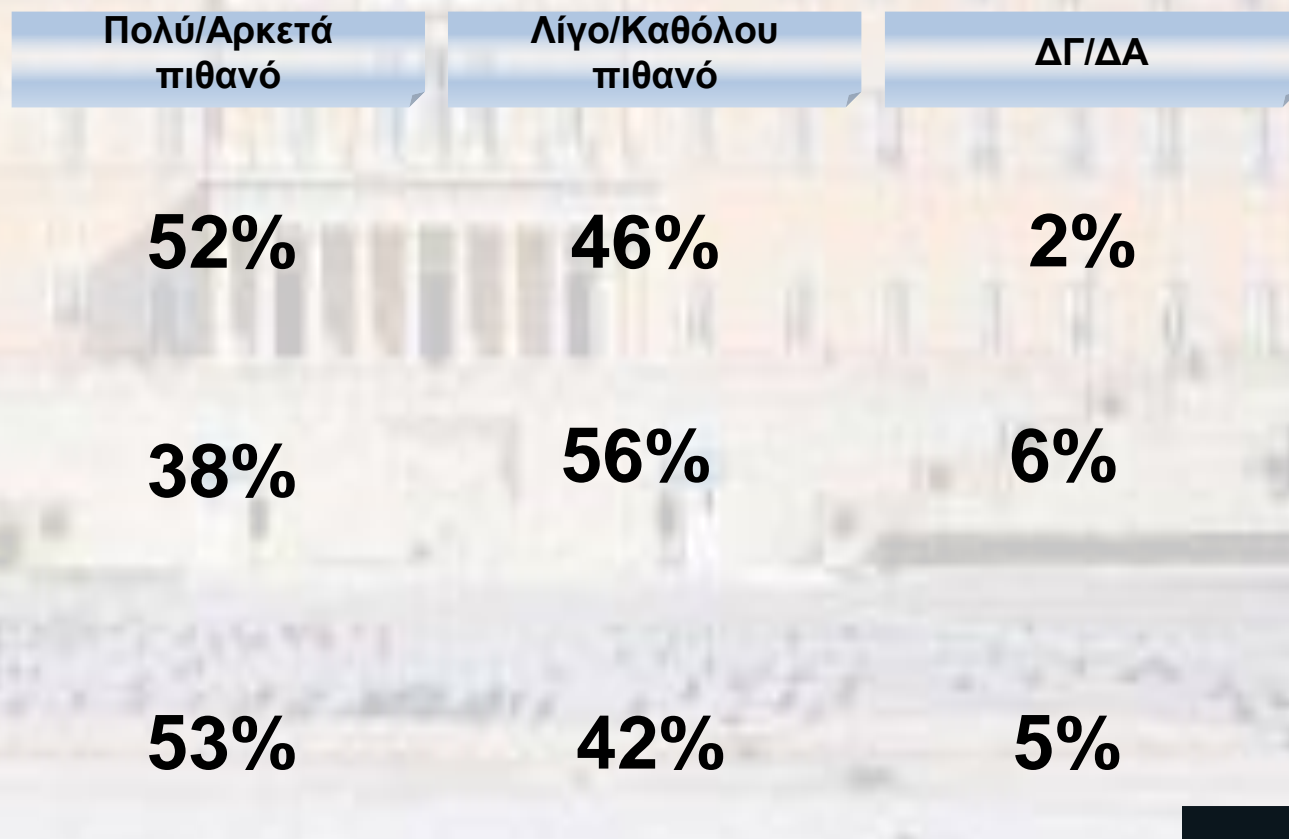
Με ποιο κριτήριο θα ψηφίσετε στις ευρωεκλογές;



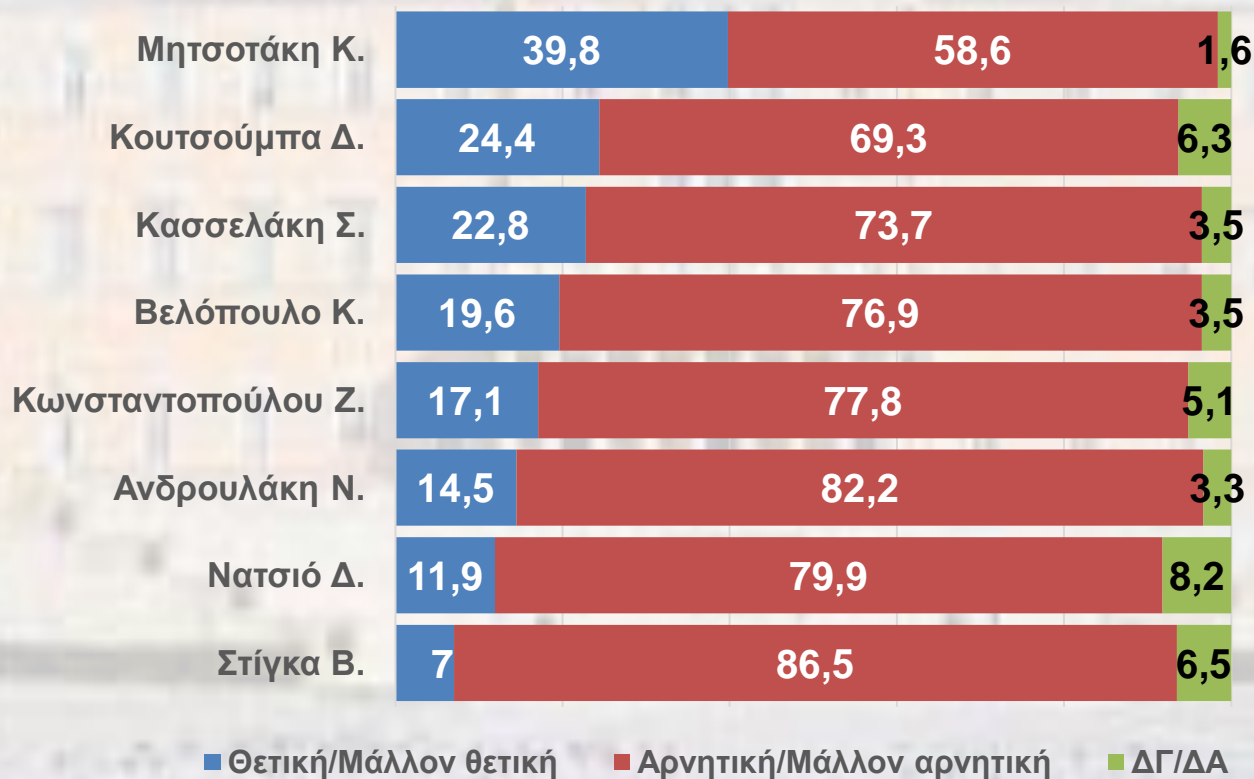
Πόσο πιθανό θεωρείτε σε αυτές τις ευρωεκλογές να ψηφίσετε στέλνοντας μήνυμα στο κόμμα σας για πολιτικές επιλογές με τις οποίες διαφωνείτε;



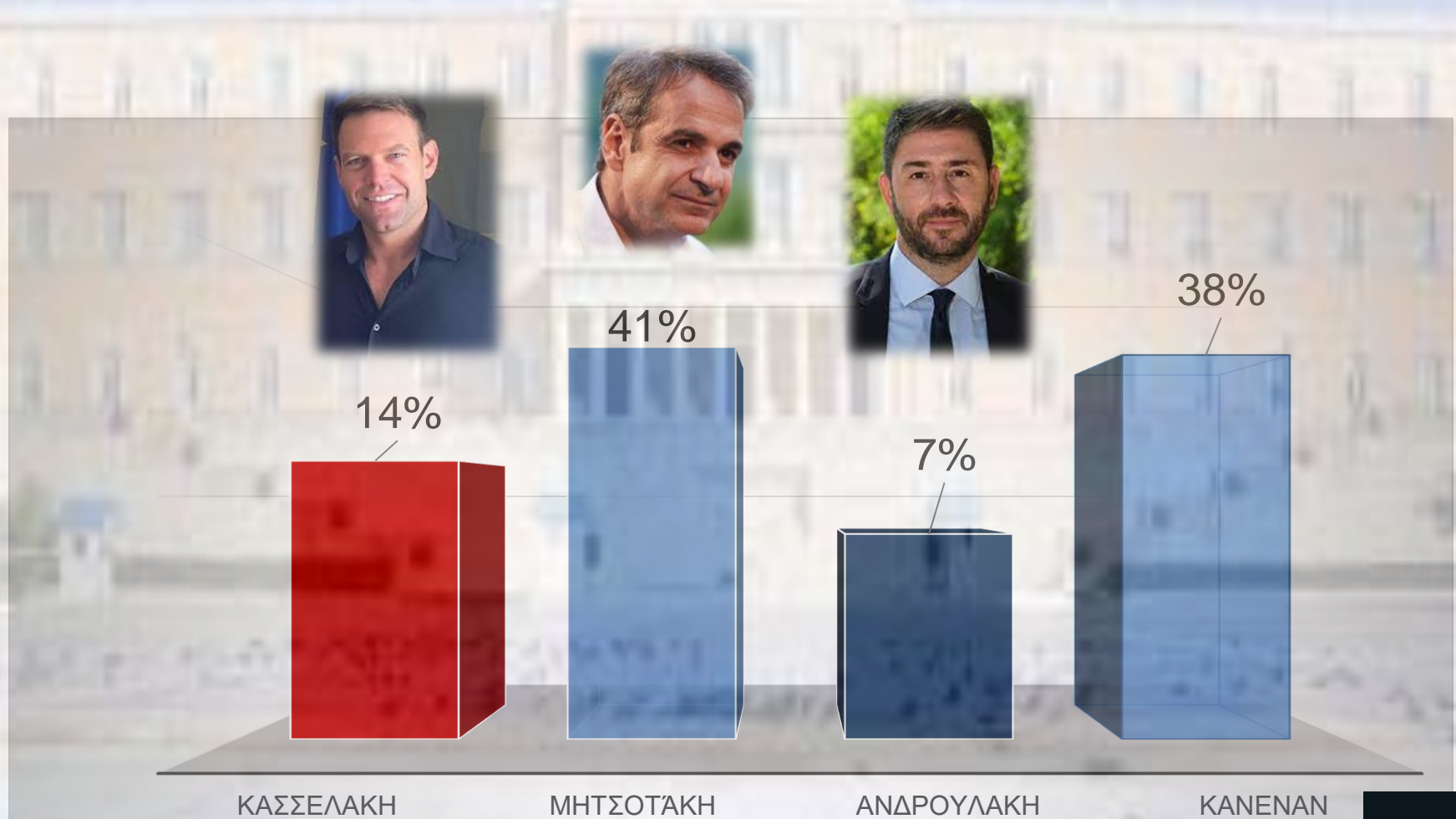
Πόσο πιθανό θεωρείτε σε αυτές τις ευρωεκλογές να ψηφίσετε στέλνοντας μήνυμα στο κόμμα σας για πολιτικές επιλογές με τις οποίες διαφωνείτε;
(με βάση τι ψήφισαν στις εθνικές εκλογές, οι πιο «θυμωμένοι» ψηφοφόροι με το κόμμα τους)



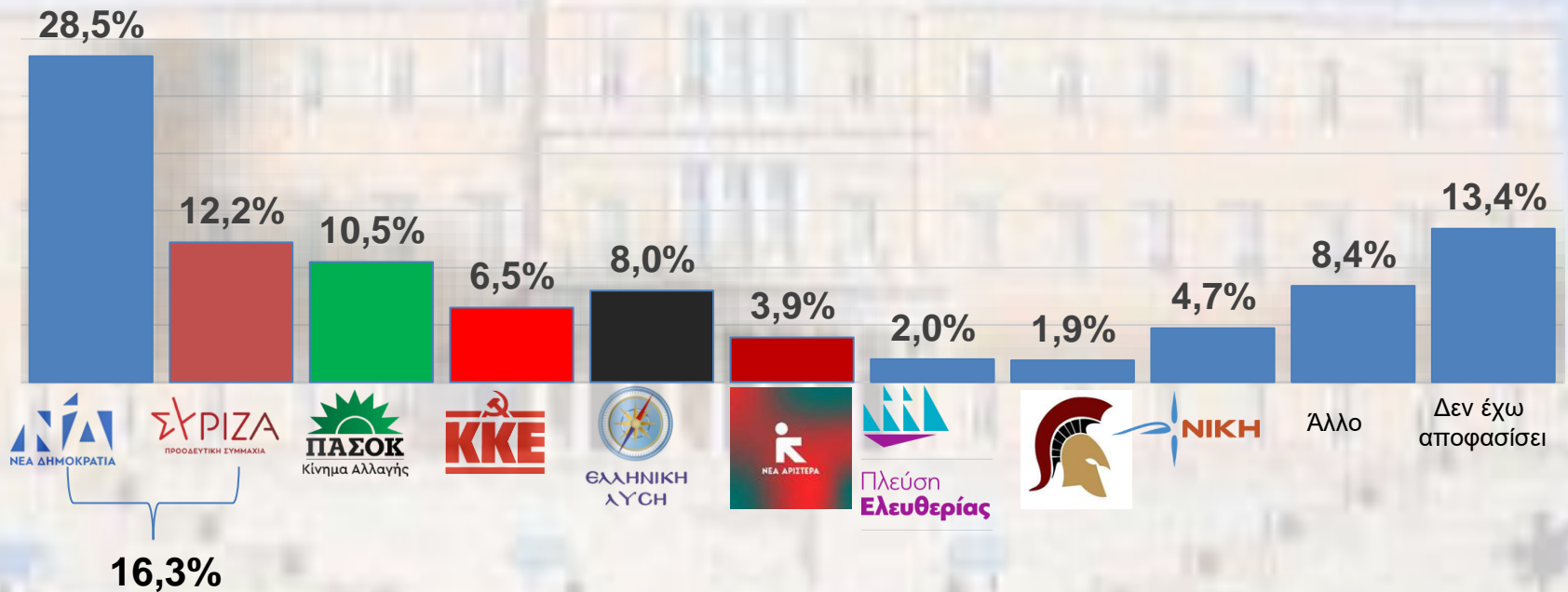
Η άποψη σας για τους αρχηγούς των κομμάτων στην Βουλή, είναι :



Μεταξύ του κ. Μητσοτάκη, του κ. Κασσελάκη και του κ. Ανδρουλάκη, ποιον θεωρείτε καταλληλότερο για πρωθυπουργό;




Αν είχαμε εκλογές την επόμενη Κυριακή, εσείς ποιο κόμμα θα ψηφίζατε;



	Από	Έως
	29%	33%
	14%	16%
	10%	12%
	7%	9%
	8%	10%
	4%	5%
	3%	4%
	2%	3%
	4%	5%

ΕΚΤΙΜΗΣΗ ΕΘΝΙΚΩΝ ΕΚΛΟΓΩΝ

Διαχρονική εξέλιξη πρόθεσης ψήφου



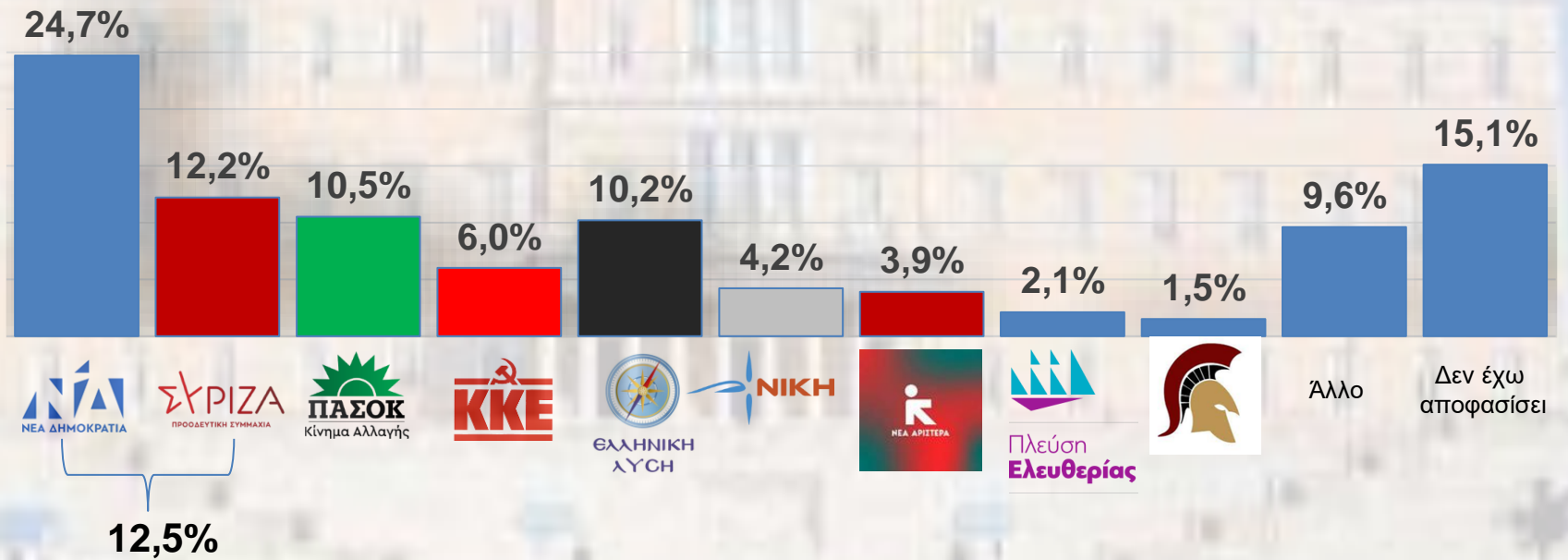
Δεκέμβριος 23










Ιανουάριος 24

Φεβρουάριος 24

Μάρτιος 24

Αν είχαμε Ευρωεκλογές την επόμενη Κυριακή, εσείς ποιο κόμμα θα ψηφίζατε;



	Από	Έως
 ΝΕΑ ΔΗΜΟΚΡΑΤΙΑ	27,0%	32,0%
 ΣΥΡΙΖΑ ΠΡΟΔΕΥΤΙΚΗ ΣΥΜΜΑΧΙΑ	15,0%	17,0%
 ΠΑΣΟΚ Κίνημα Αλλαγής	9,0%	11,0%
 ΚΚΕ ΚΟΜΜΟΥΝΙΣΤΙΚΟ ΚΟΜΜΑ ΕΛΛΑΔΑΣ	6,0%	8,0%
 ΕΛΛΗΝΙΚΗ ΛΥΣΗ ΚΥΡΙΑΚΟΣ ΒΕΛΟΠΟΥΛΟΣ	9,0%	11,0%
 ΝΕΑ ΑΡΙΣΤΕΡΑ	4,0%	6,0%
 Πλεύση Ελευθερίας	3,0%	4,0%
	2,0%	3,0%
 ΝΙΚΗ	5,0%	6,0%

ΕΚΤΙΜΗΣΗ ΕΥΡΩΕΚΛΟΓΩΝ