



Ταυτότητα της έρευνας

Διενέργεια	INTERVIEW Δημοσκοπήσεις
Σκοπός	Καταγραφή των απόψεων της κοινής γνώμης σχετικά με την δυνατότητα χρήσης του διαδικτύου στην εκλογική διαδικασία
Μεθοδολογία	Τηλεφωνική (i_CATI) & WEB (i_CAWI)
Δείγμα	705 άτομα, ηλικίας 17+ (300 τηλέφωνο, 405 WEB)
Περίοδος διεξαγωγής	Νοέμβριος 2019
Περιοχή κάλυψης	Πανελλαδική

Κατά την άποψη σας, ο παραδοσιακός τρόπος ψηφοφορίας, με κάλπη στο εκλογικό τμήμα:

	Τηλεφωνική 	WEB 
Είναι ένας τρόπος με τον οποίο δεν μπορεί να υπάρξει αλλοίωση του αποτελέσματος	36.0%	42.8%
Είναι ένας τρόπος με τον οποίο μπορεί να υπάρξει αλλοίωση του αποτελέσματος	55.9%	51.1%
ΔΓ/ΔΑ	8.1%	6.1%

Έχετε μάθει ή ακούσει ποτέ κατά την καταμέτρηση των ψήφων ή των σταυρών να γίνονται παράνομες παρεμβάσεις που μπορεί να αλλοιώνουν το αποτέλεσμα;

	Τηλεφωνική 	WEB 
Ναι, έχω μάθει/ακούσει	58.4%	71.9%
Όχι, δεν έχω μάθει/ακούσει	41.6%	28.1%

Από το 1 έως το 5 , όπου 1 καθόλου και 5 πολύ, πόσο εμπιστεύεστε την εκλογική διαδικασία με τον τρόπο της κάλπης στο εκλογικό τμήμα;



Μέσος όρος

3,5

3,7



Την τελευταία φορά που απείχατε από εκλογές, αυτό έγινε : (μέχρι 2 επιλογές)

	Τηλεφωνική 	WEB 
Γιατί μένω μακριά από τον τόπο άσκησης του εκλογικού δικαιώματος	36,8%	39,0%
Γιατί έπρεπε να αφιερώσω χρόνο για να πάω στο εκλογικό τμήμα και να περιμένω	8,8%	7,5%
Γιατί η μετακίνηση μου προς και από το εκλογικό κέντρο θα μου στοίχιζε χρήματα	5,9%	18,2%
Για λόγους ανωτέρας βίας (αρρώστια, απώλεια κλπ.)	26,5%	33,2%
Λόγω έλλειψης ενδιαφέροντος για την πολιτική	29,4%	18,7%


Τι από τα παρακάτω διαθέτετε; (επιλέξτε όσα διαθέτετε)

	Τηλεφωνική 	WEB 
Smart phone (έξυπνο τηλέφωνο) με πρόσβαση στο διαδίκτυο	59,4%	91,4%
Tablet με πρόσβαση στο διαδίκτυο	28,7%	55,0%
Σταθερό υπολογιστή με πρόσβαση στο διαδίκτυο	55,9%	83,9%
Κάποια από τα παραπάνω αλλά χωρίς πρόσβαση στο διαδίκτυο	12,0%	1,4%



Κάνετε αγορές/πληρωμές λογαριασμών μέσω διαδικτύου με την χρεωστική/πιστωτική σας κάρτα;

	Τηλεφωνική 	WEB 
Ναι	50,9%	88,6%
Όχι	46,6%	10,0%
Δεν διαθέτω κάρτα/ΔΓ/ΔΑ	2,5%	1,4%

Πόσο ασφαλείς θεωρείτε τις αγορές/πληρωμές με χρήση κάρτας μέσω διαδικτύου;

	Τηλεφωνική 	WEB 
Πολύ/Αρκετά	56,5%	83,6%
Λίγο/Καθόλου	36,0%	14,7%
ΔΓ/ΔΑ	7,5%	1,7%

Θα ψηφίζατε μέσω του κινητού σας, της ταμπλέτας σας ή του υπολογιστή σας αν υπήρχε η δυνατότητα;

	Τηλεφωνική 	WEB 
Ναι/Μάλλον ναι	59,6%	81,4%
Όχι/Μάλλον όχι	36,6%	16,7%
ΔΓ/ΔΑ	3,8%	1,9%

Κατά την άποψη σας, ποιος από τους δυο τρόπους ψηφοφορίας είναι πιο ευάλωτος στη νοθεία;

	Τηλεφωνική 	WEB 
Ο παραδοσιακός με την κάλπη	32,3%	39,7%
Ο ηλεκτρονικός μέσω διαδικτύου	40,4%	39,2%
ΔΓ/ΔΑ	27,3%	21,1%

I Voting : Το παράδειγμα της Εσθονίας

Εφαρμόστηκε για πρώτη φορά το 2005

Το 44% των Εσθονών ψηφίζει μέσω διαδικτύου

Εξοικονομούν 11.000 ημέρες εργασίας
για κάθε εκλογική αναμέτρηση

Έχουν το 99% των δημοσίων υπηρεσιών online 24/7

Εξοικονομούν 1407 έτη εργασίας ανά έτος

Πηγή : <https://e-estonia.com/solutions/e-governance/i-voting/>

Και κάτι για να ευθυμήσουμε...

Election Commission of Pakistan

i-Voting

ELECTION COMMISSION OF PAKISTAN

Site will be made available on 31st August 2018 at 8:00PM PKT.

Registration will start on 1st September 12:00AM PKT till 15th September 11:59PM PKT.
