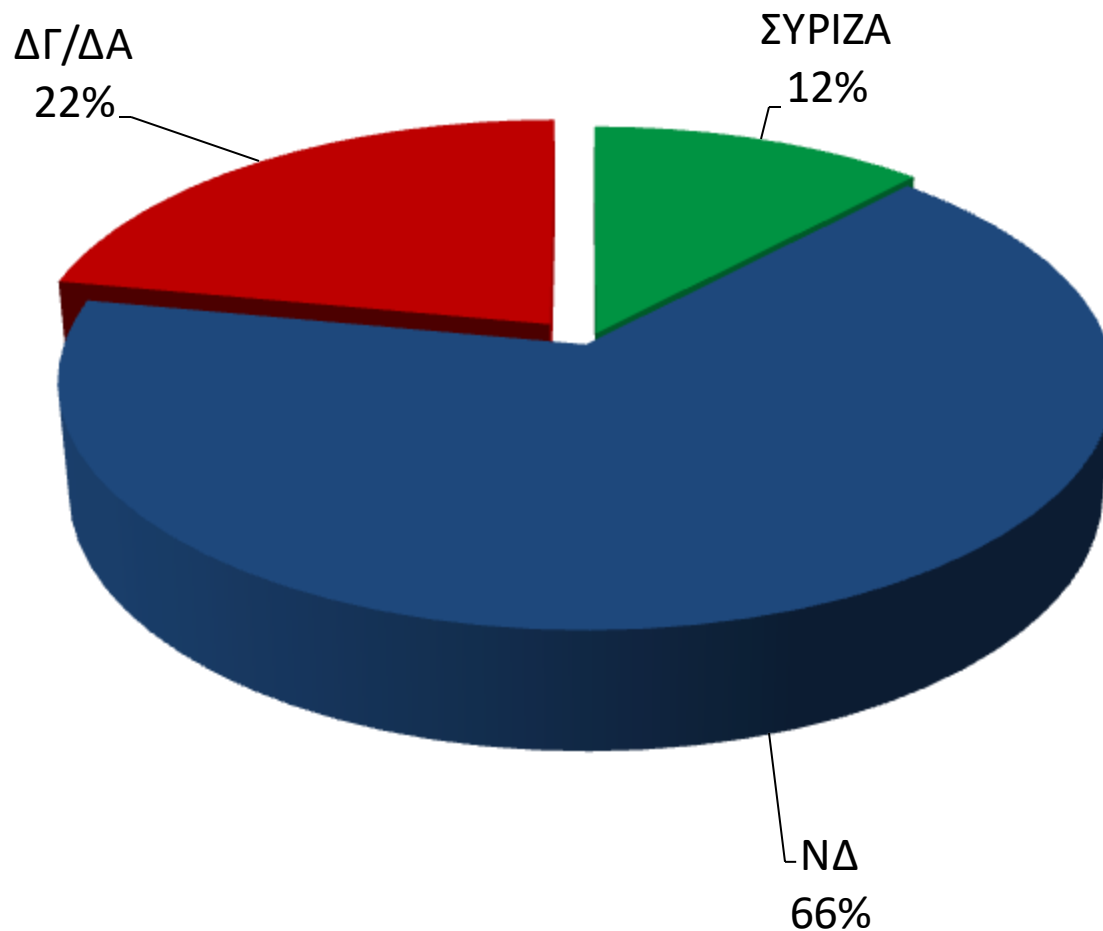


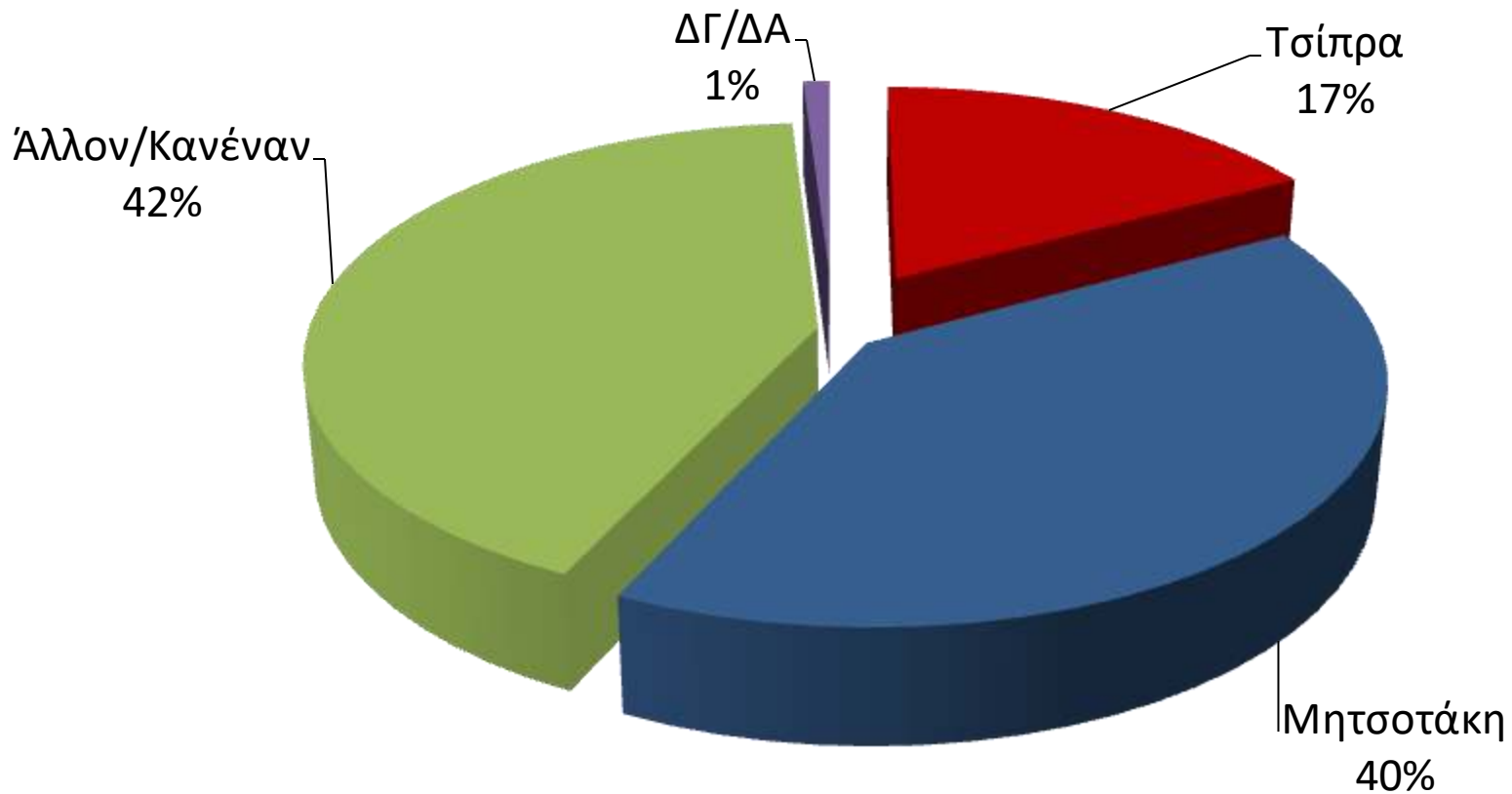
Ταυτότητα της έρευνας

Διενέργεια	INTERVIEW – Δημοσκοπήσεις
Ανάθεση	ΒΕΡΓΙΝΑ ΤΗΛΕΟΡΑΣΗ
Σκοπός	Καταγραφή των απόψεων της κοινής γνώμης για επίκαιρα θέματα και πρόθεση ψήφου
Μεθοδολογία	Τηλεφωνική
Δείγμα	1.000 άτομα, ηλικίας 18+
Περίοδος διεξαγωγής	3/7/ έως 4/7/2017
Περιοχή κάλυψης	Πανελλαδική
Σταθμίσεις	Quotas ως προς τις διοικητικές Περιφέρειες της χώρας, το φύλο, την ηλικία και στάθμιση σύμφωνα με τις εκλογές του Σεπτεμβρίου 2015
Περιθώριο σφάλματος	+/-3,0%, διάστημα εμπιστοσύνης 95%
Αρ. Μητρώου ΕΣΡ : 7 (επτά)	Μέλος ESOMAR & WAPOR

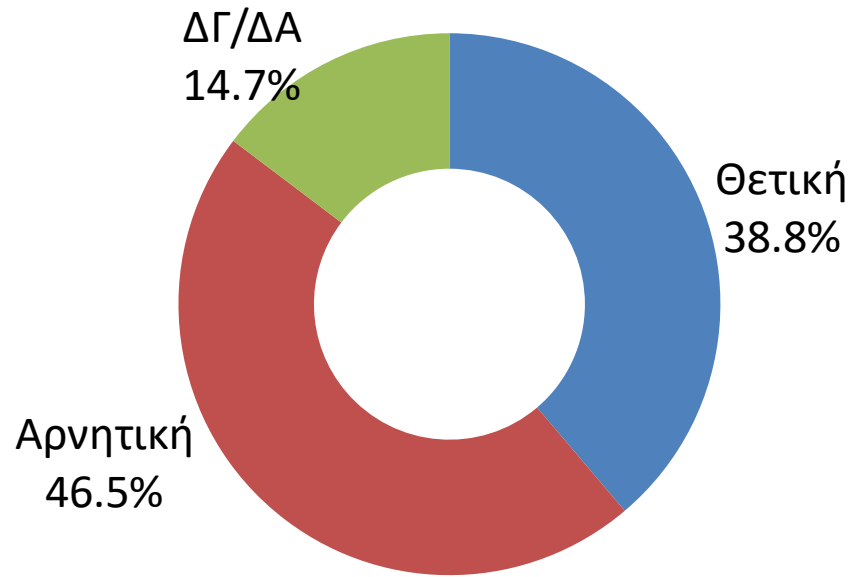
Αν αύριο είχαμε εκλογές, ποιο κόμμα πιστεύετε ότι θα κέρδιζε;



Μεταξύ του κ. Τσίπρα και του κ. Μητσοτάκη, ποιον θεωρείτε καταλληλότερο για Πρωθυπουργό;

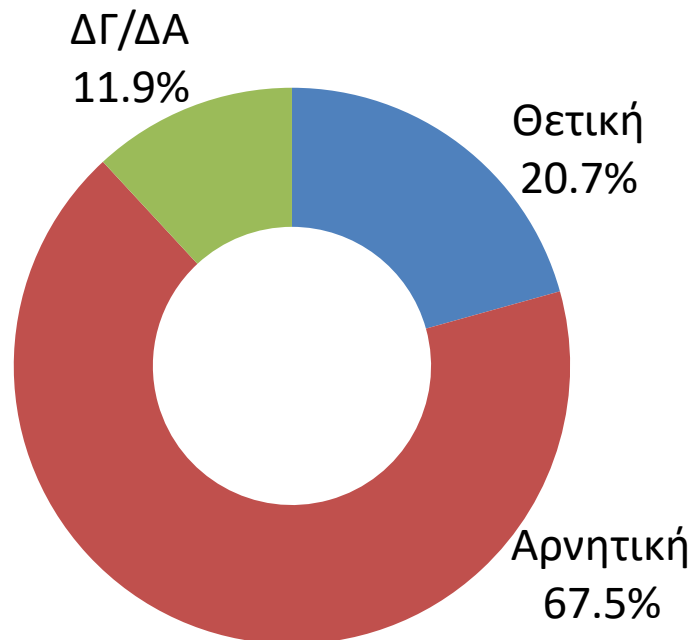


Ευκλείδης Τσακαλώτος



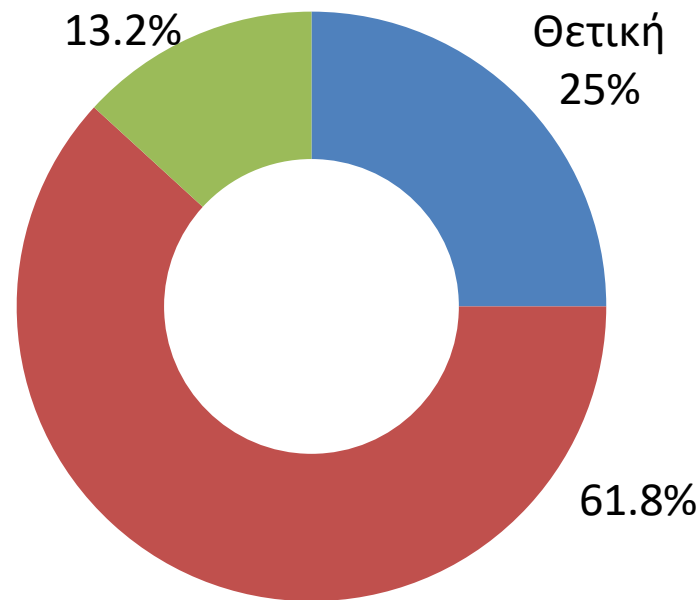
	Ψηφοφόροι ΣΥΡΙΖΑ	Ψηφοφόροι ΝΔ
Θετική	52,0%	30,3%
Αρνητική	35,3%	50,0%
ΔΓ/ΔΑ	12,7%	19,7%

Παναγιώτης Κουρουμπλής



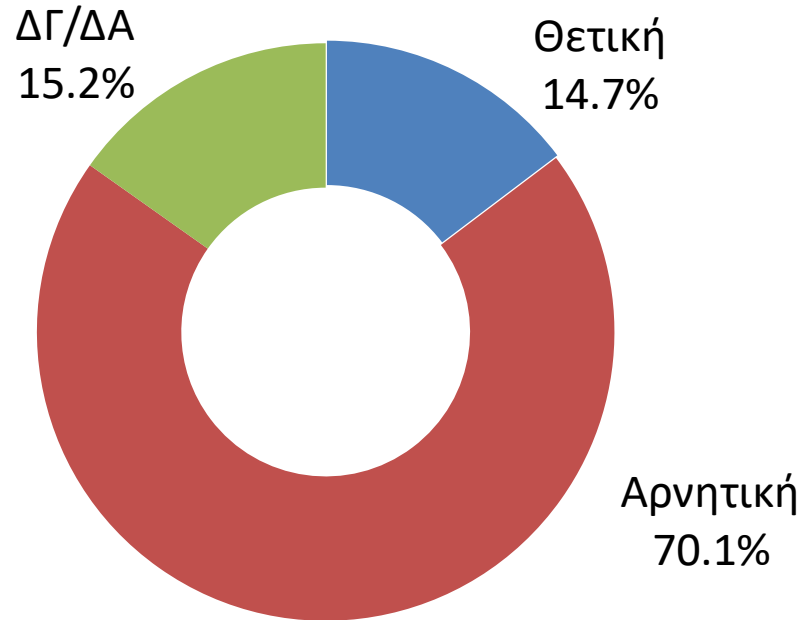
	Ψηφοφόροι ΣΥΡΙΖΑ	Ψηφοφόροι ΝΔ
Θετική	36,3%	14,5%
Αρνητική	48,0%	81,6%
ΔΓ/ΔΑ	15,7%	3,9%

Νίκος Παππάς



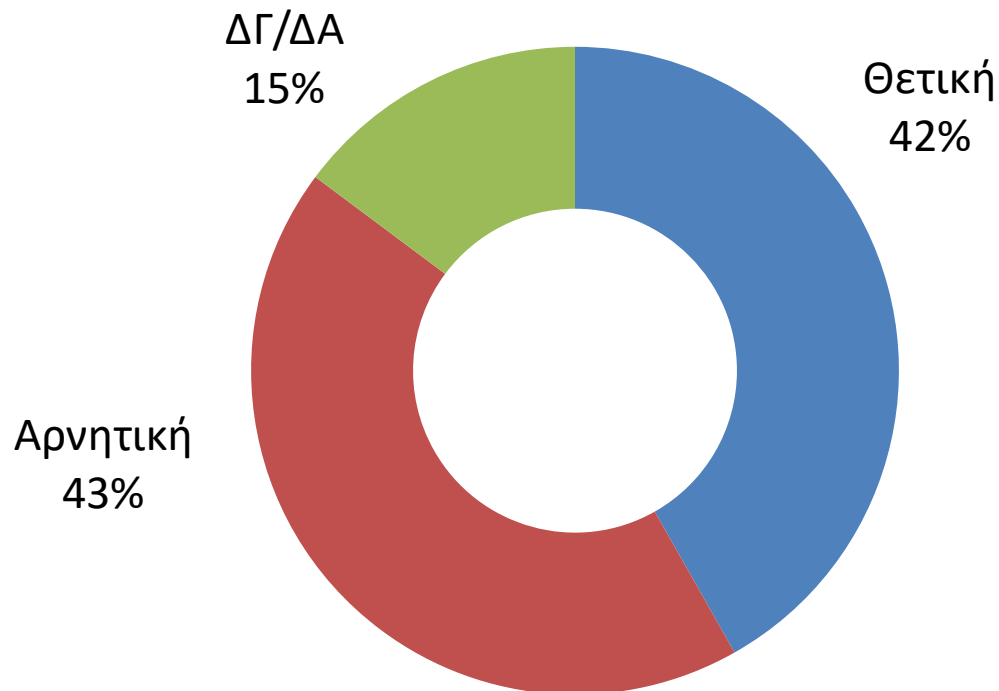
	Ψηφοφόροι ΣΥΡΙΖΑ	Ψηφοφόροι ΝΔ
Θετική	39.4%	10.5%
Αρνητική	48.8%	75.0%
ΔΓ/ΔΑ	11.8%	14.5%

Πάνος Σκουρλέτης



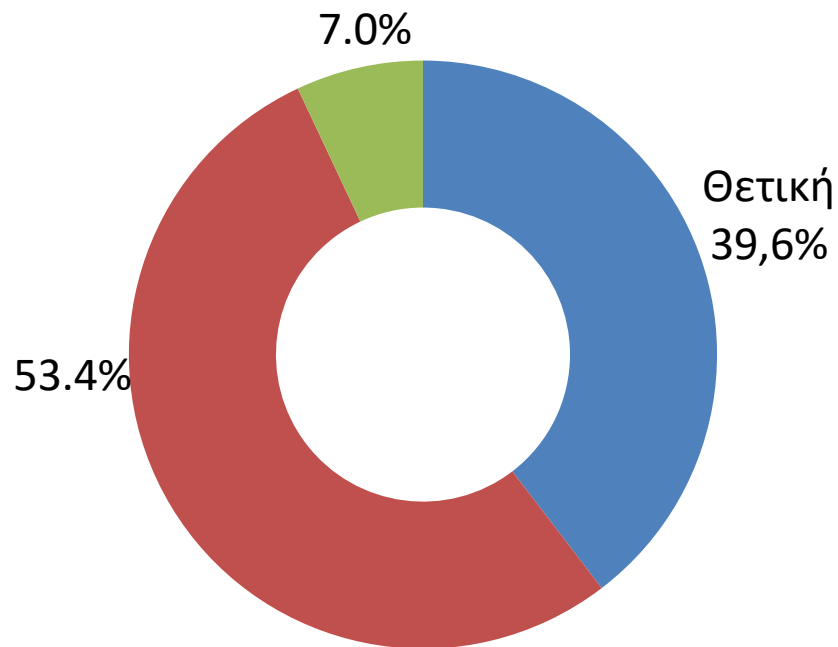
	Ψηφοφόροι ΣΥΡΙΖΑ	Ψηφοφόροι ΝΔ
Θετική	29,5%	6,6%
Αρνητική	52,9%	82,9%
ΔΓ/ΔΑ	17,6%	10,5%

Νίκος Δένδιας



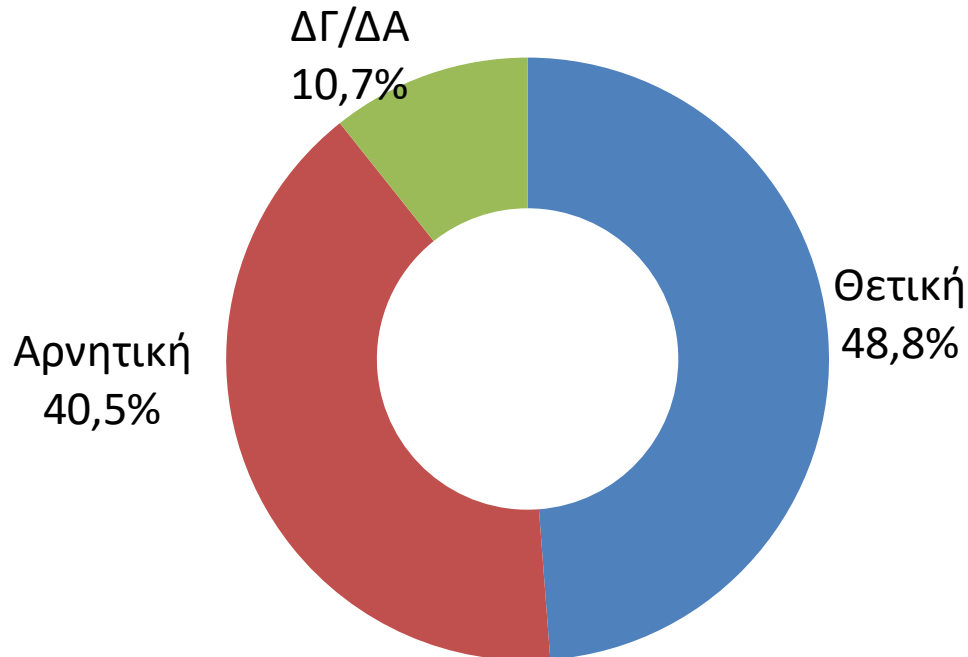
	Ψηφοφόροι ΣΥΡΙΖΑ	Ψηφοφόροι ΝΔ
Θετική	33,4%	67,1%
Αρνητική	52,9%	18,4%
ΔΓ/ΔΑ	13,7%	14,5%

Άδωνης Γεωργιάδης



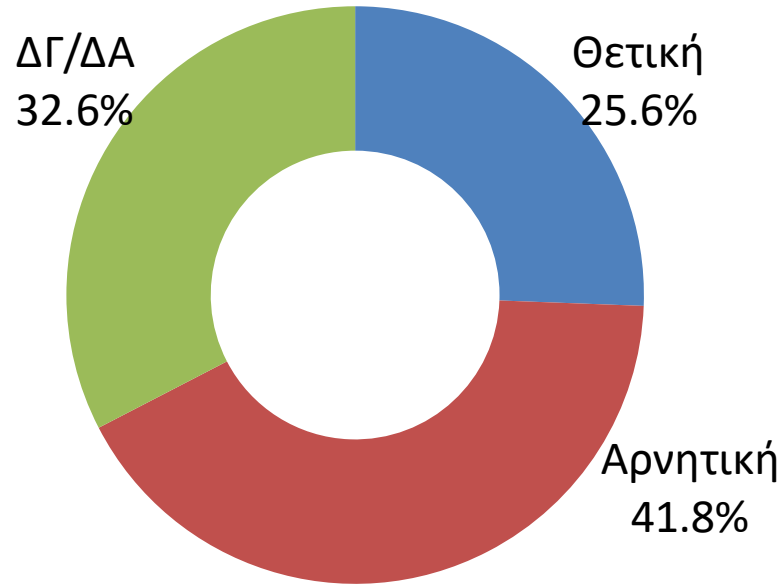
	Ψηφοφόροι ΣΥΡΙΖΑ	Ψηφοφόροι ΝΔ
Θετική	12.7%	70,8%
Αρνητική	80.4%	21.3%
ΔΓ/ΔΑ	6.9%	7.9%

Κωστής Χατζηδάκης



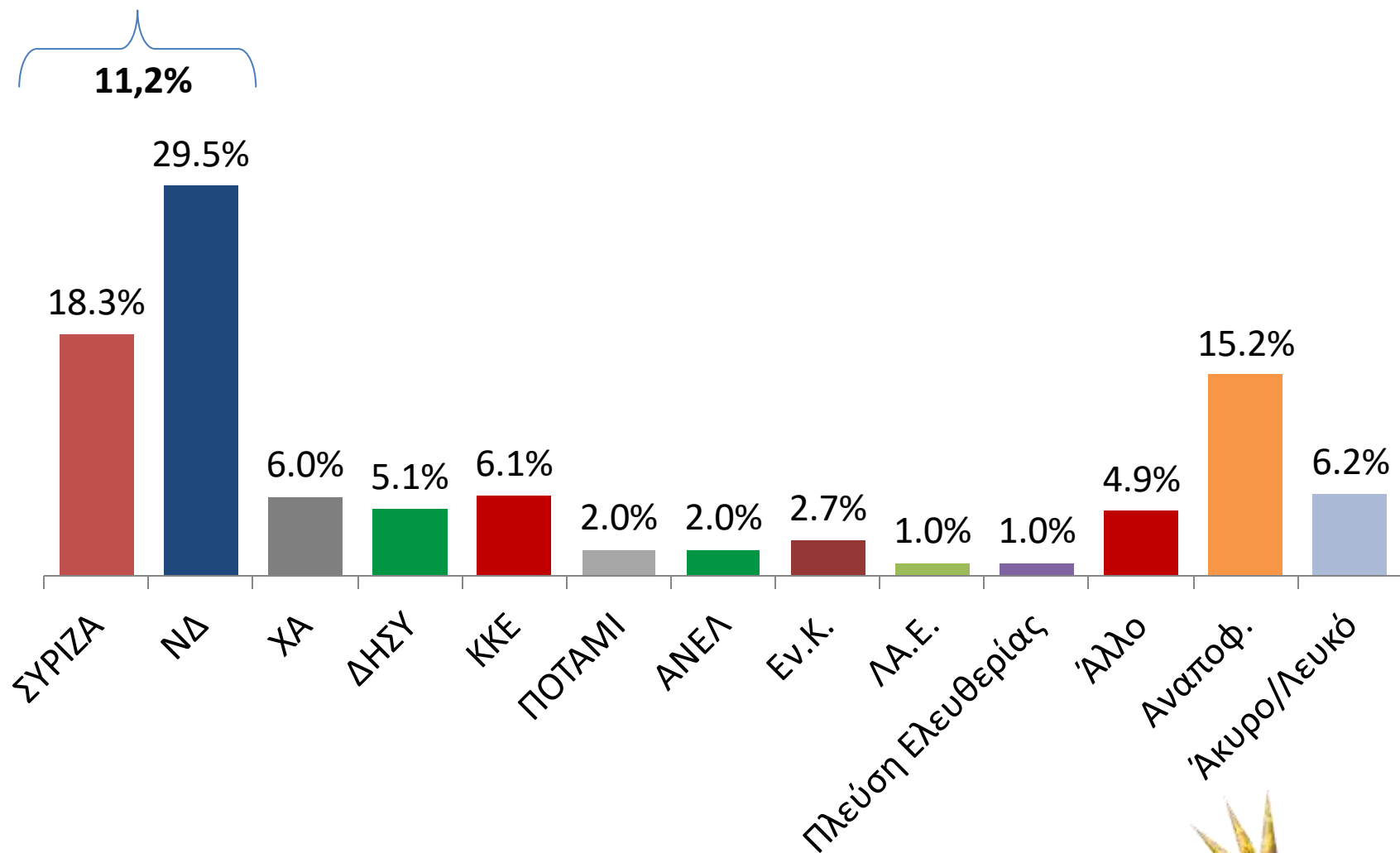
	Ψηφοφόροι ΣΥΡΙΖΑ	Ψηφοφόροι ΝΔ
Θετική	34,3%	69,7%
Αρνητική	49,0%	19,7%
ΔΓ/ΔΑ	16,7%	10,5%

Βασίλης Οικονόμου



	Ψηφοφόροι ΣΥΡΙΖΑ	Ψηφοφόροι ΝΔ
Θετική	11,8%	42,2%
Αρνητική	52,9%	22,3%
ΔΓ/ΔΑ	35,3%	35,5%

Εάν την επόμενη Κυριακή είχαμε εθνικές εκλογές, ποιο κόμμα θα ψηφίζατε;



Συσπείρωση



72,0%



32,0%