

Παρουσίαση Έρευνας:

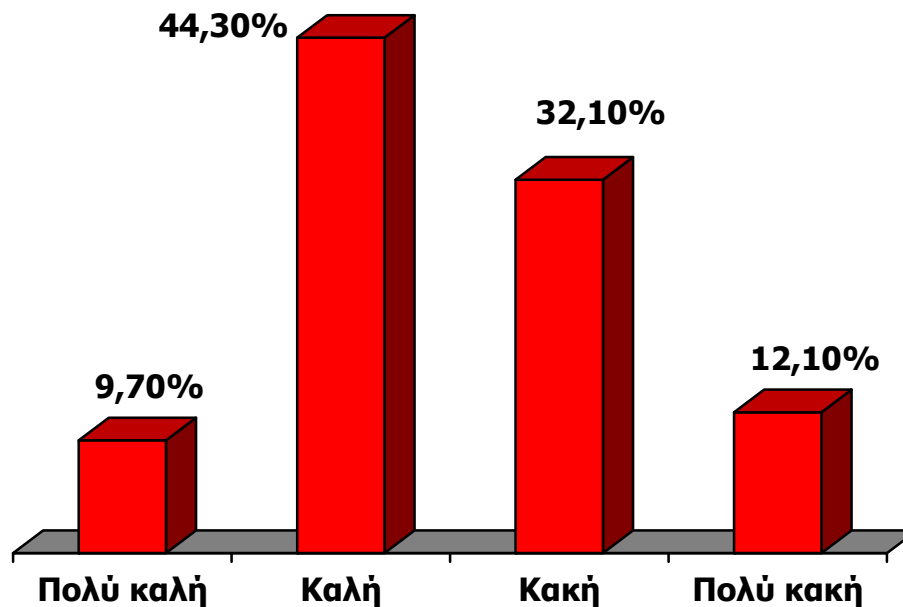
Πανεπιστήμιο και Φοιτητές

Νοέμβριος 2006

Ερώτηση 1

Ποια η άποψη σας από πλευράς υποδομών για τη Πανεπιστημιούπολη της Θεσσαλονίκης; (Αίθουσες, εργαστήρια, φοιτητική εστία κλπ)

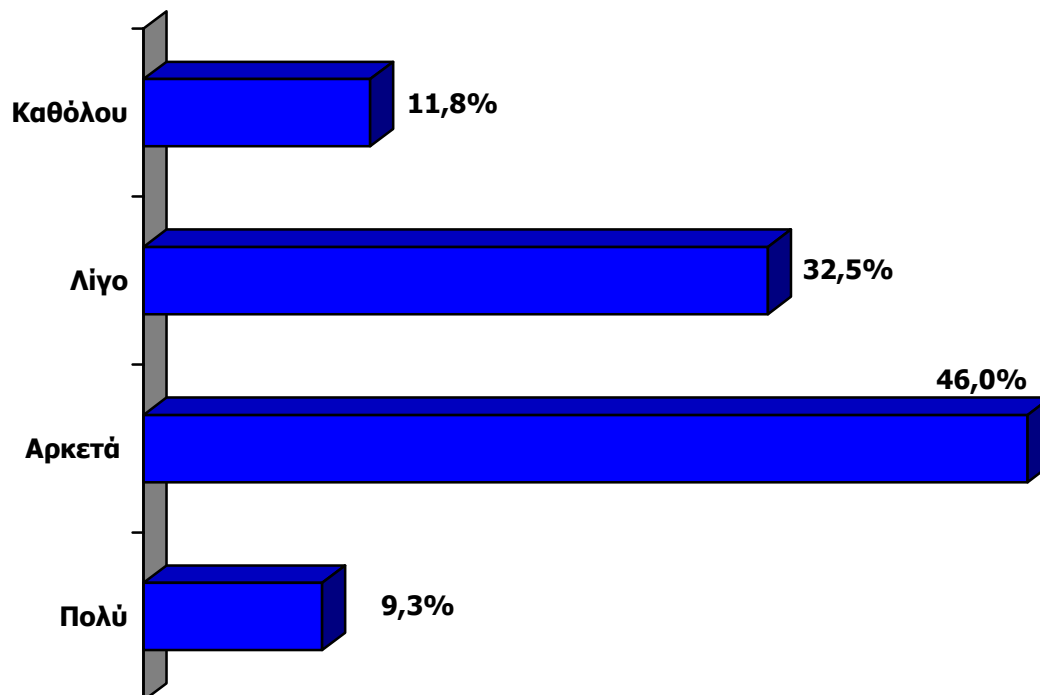
	Ποσοστό	
1. Πολύ καλή	9,7%	54,0%
2. Καλή	44,3%	
3. Κακή	32,1%	44,2%
4. Πολύ Κακή	12,1%	
5. ΔΓ/ΔΑ	1,3%	



Δημοσκοπήσεις – Έρευνα Αγοράς – Στατιστική Ανάλυση
Ερώτηση 2

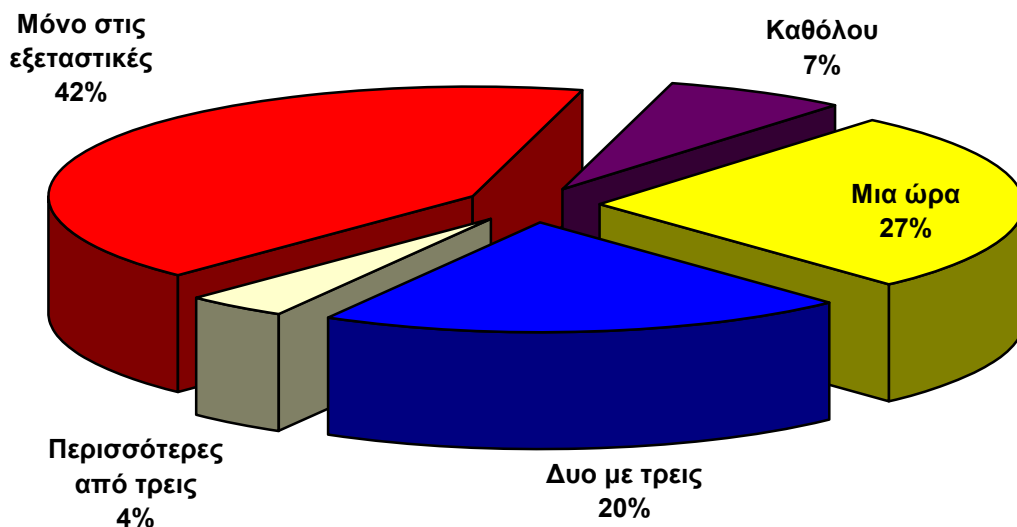
Πόσο ικανοποιημένοι είστε από το τους καθηγητές σας; (Επιστημονικό επίπεδο, μεθόδους διδασκαλίας, τρόποι επικοινωνίας με φοιτητές)

	Ποσοστό	
1. Πολύ	9,3%	55,3%
2. Αρκετά	46,0%	
3. Λίγο	32,5%	44,3%
4. Καθόλου	11,8%	
5. ΔΓ/ΔΑ	0,4%	



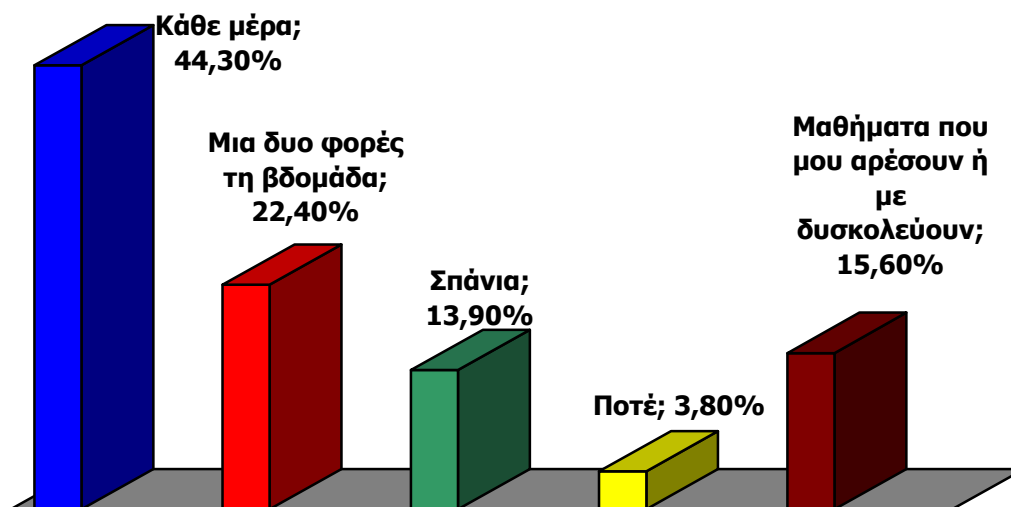
Δημοσκοπήσεις – Έρευνα Αγοράς – Στατιστική Ανάλυση
Ερώτηση 3

Πόσες ώρες διαβάζετε την ημέρα;	
	Ποσοστά
1. Μια ώρα	26,6%
2. Δυο με τρεις ώρες	19,8%
3. Περισσότερες από τρεις ώρες	3,8%
4. Καθόλου	6,8%
5. Μόνο στις εξεταστικές περιόδους	41,4%
6. ΔΓ/ΔΑ	1,7%



Ερώτηση 4

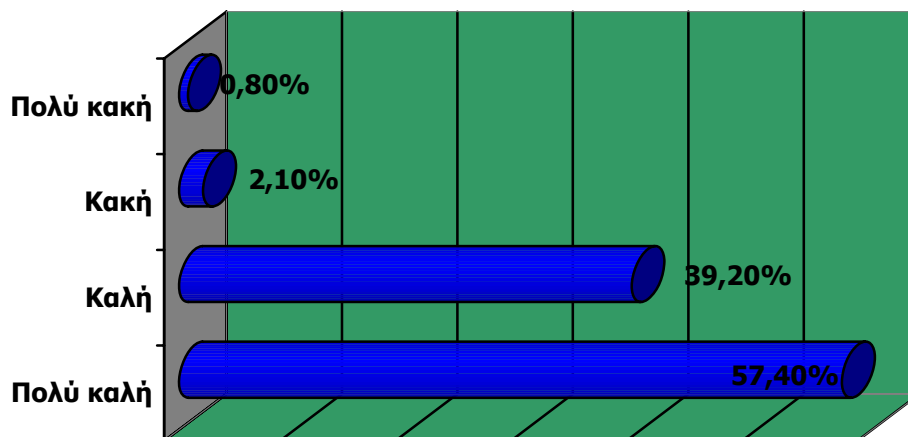
Πόσο συχνά πηγαίνετε στις παραδόσεις;	
	Ποσοστά
1. Κάθε μέρα	44,3%
2. Μια – δυο φορές την εβδομάδα	22,4%
3. Σπάνια	13,9%
4. Ποτέ	3,8%
5. Παρακολουθώ μόνο τα μαθήματα που μου αρέσουν ή με δυσκολεύουν	15,6%



Ερώτηση 5

Πως είναι η ζωή για έναν φοιτητή στη πόλη της Θεσσαλονίκης;

	Ποσοστά	
1. Πολύ καλή	57,4	96,6
2. Καλή	39,2	
3. Πολύ κακή	0,8	2,9
4. Κακή	2,1	
5. ΔΓ/ΔΑ	0,4	



Ερώτηση 6

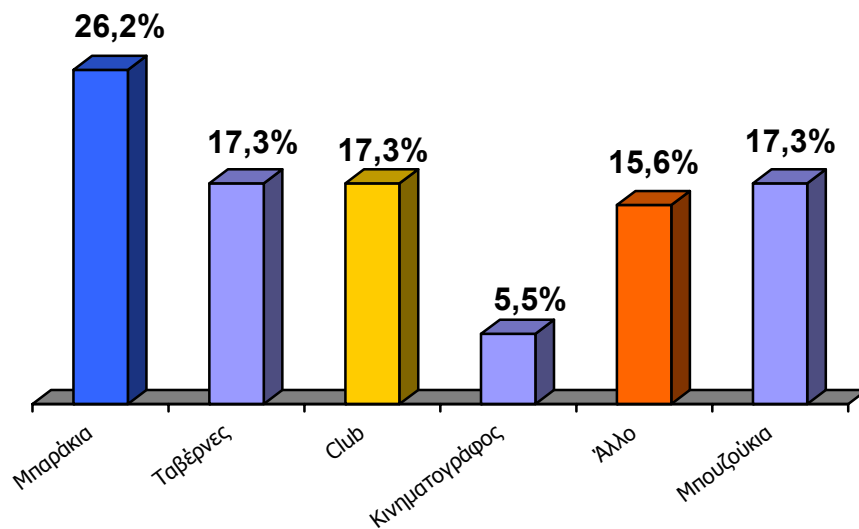
Στην σχολή που σπουδάζετε, είναι η πρώτη επιλογή σας, ή επειδή περάσατε;

	Ποσοστό
Πρώτη επιλογή	74,3%
Απλά επειδή πέρασα	20,7%
ΔΓ/ΔΑ	5,1%



Ερώτηση 7

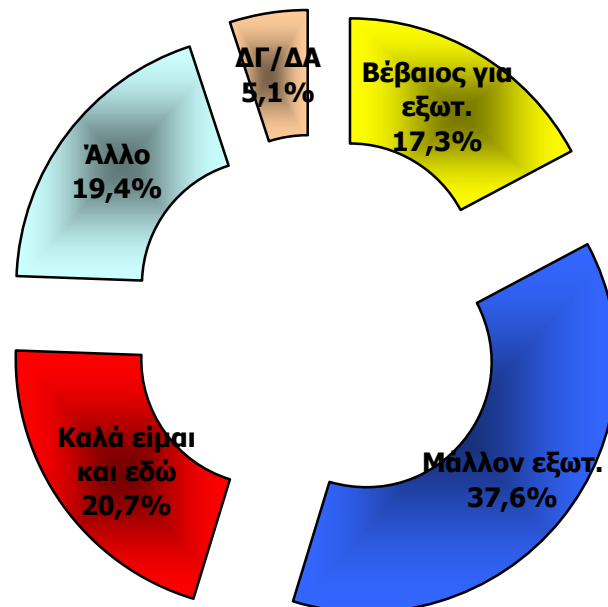
Πως διασκεδάζετε συνήθως σαν φοιτητής;	
	Ποσοστά
1. Σε μπαράκια	26,2%
2. Σε ταβέρνες	17,3%
3. Σε CLUB	17,3%
4. Σε μπουζούκια	17,3%
5. Σε κινηματογράφους	5,5%
6. Άλλο	15,6%
7. ΔΓ/ΔΑ	0,8%



Ερώτηση 8

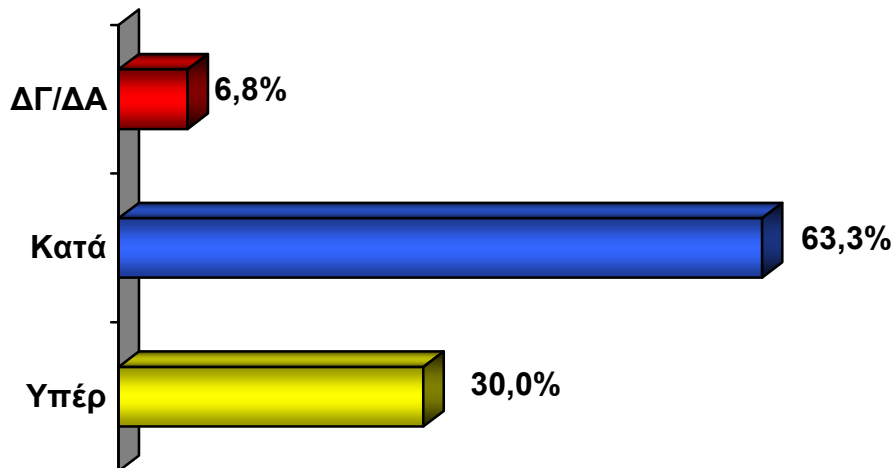
Αν υπήρχε η δυνατότητα και η οικονομική ευχέρεια για σπουδές στο εξωτερικό, πόσο βέβαιοι είστε ότι θα επιλέγατε το εξωτερικό;

	Ποσοστά	
1. Είμαι απόλυτα βέβαιος ότι θα πήγαινα εξωτερικό	17,3%	54,9%
2. Μάλλον θα πήγαινα εξωτερικό	37,6%	
3. Τα πανεπιστήμια μας είναι εφάμιλλα των ξένων, καλά είμαι εδώ που είμαι	20,7%	
4. Άλλο	19,4%	
5. ΔΓ/ΔΑ	5,1%	



Ερώτηση 9

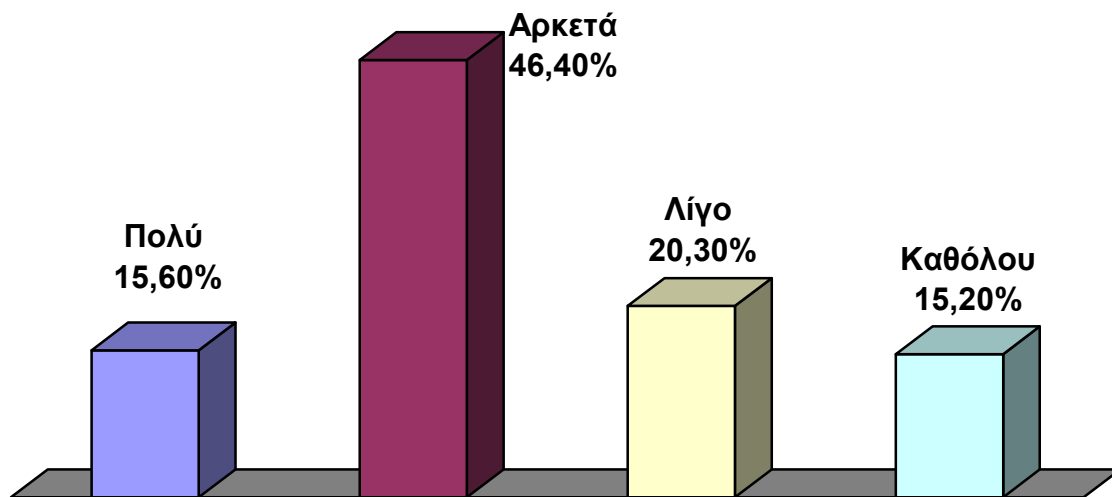
Είστε υπέρ ή κατά των ιδιωτικών πανεπιστημίων;	
	Ποσοστά
1. Υπέρ	30,0%
2. Κατά	63,3%
3. ΔΓ/ΔΑ	6,8%



Ερώτηση 10

Πόσο αισιόδοξοι είστε για την επαγγελματική σας αποκατάσταση μετά τις σπουδές σας;

	Ποσοστά	
1. Πολύ	15,6%	62,0%
2. Αρκετά	46,4%	
3. Λίγο	20,3%	35,5%
4. Καθόλου	15,2%	
5. ΔΓ/ΔΑ	2,5%	



Συσχέτιση: Βαθμός αισιοδοξίας για επαγγελματική αποκατάσταση / Έτος φοίτησης

Πόσο αισιόδοξοι είστε για την επαγγελματική σας αποκατάσταση μετά τις σπουδές σας;	Έτος φοίτησης				
	1ο	2ο	3ο	4ο	5 ^ο +
Πολύ έως αρκετά αισιόδοξοι	70,0%	55,3%	77,6%	60,6%	42,9%
Λίγο έως καθόλου αισιόδοξοι	28,0%	44,7%	20,7%	36,4%	51,0%



Ταυτότητα της Έρευνας

Ανάθεση : ΜΑΚΕΔΟΝΙΑ της ΚΥΡΙΑΚΗΣ
Εταιρεία : INTERVIEW
Τύπος : Ποσοτική
Μεθοδολογία : Προσωπικές συνεντεύξεις στο χώρο του Πανεπιστημίου
Μέγεθος Δείγματος : 605 φοιτητές
Ημερομηνία Διεξαγωγής : από 15/11/2006 έως 16/11/2006
Προσωπικό : Για την έρευνα εργάστηκαν 10 ερευνητές και 2 επόπτες

Η **INTERVIEW** είναι πιστοποιημένη με το πρότυπο διαχείρισης ποιότητας **ISO 9001:2000**, εφαρμόζει τον κώδικα δεοντολογίας της **ICC/ESOMAR** για την διεξαγωγή και δημοσίευση των αποτελεσμάτων έρευνας της κοινής γνώμης και είναι μέλος της **WAPOR**.