



Interview
We simply ask

Παρουσίαση Έρευνας:

Ζήτημα εμπιστοσύνης

Στατιστική Ανάλυση – Γραφικά :

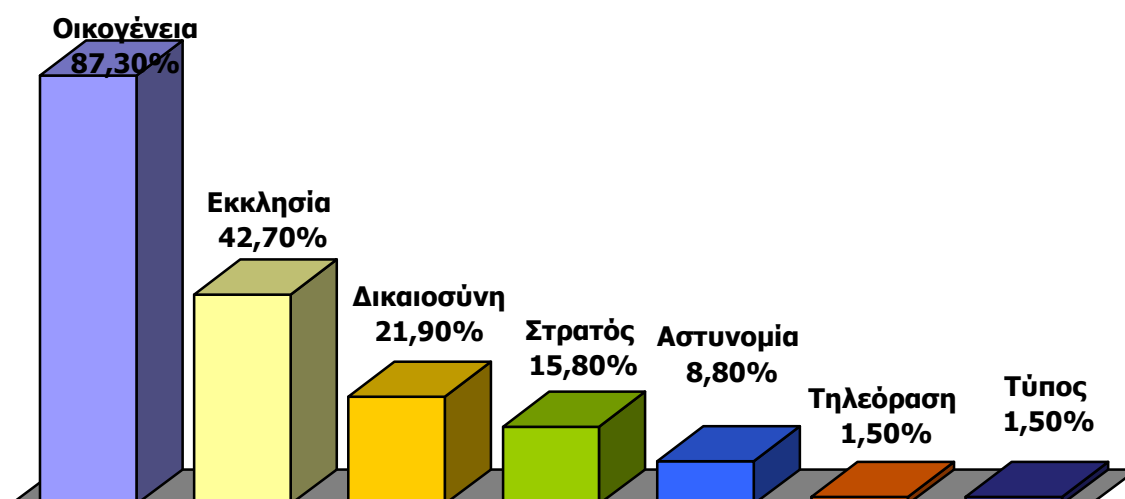
Βασιλειάδης Δημήτρης

Οκτώβριος 2004

Ερώτηση 1

Ποιον από τους παρακάτω θεσμούς εμπιστεύεστε περισσότερο; (Μέχρι τρεις επιλογές)	
	Ποσοστά
1. Τον στρατό;	15,8%
2. Την εκκλησία;	42,7%
3. Την αστυνομία;	8,8%
4. Την δικαιοσύνη;	21,9%
5. Την τηλεόραση;	1,5%
6. Τον τύπο;	1,5%
7. Τα πολιτικά κόμματα;	0,4%
8. Το χρηματιστήριο;	0%
9. Την οικογένεια;	87,3%

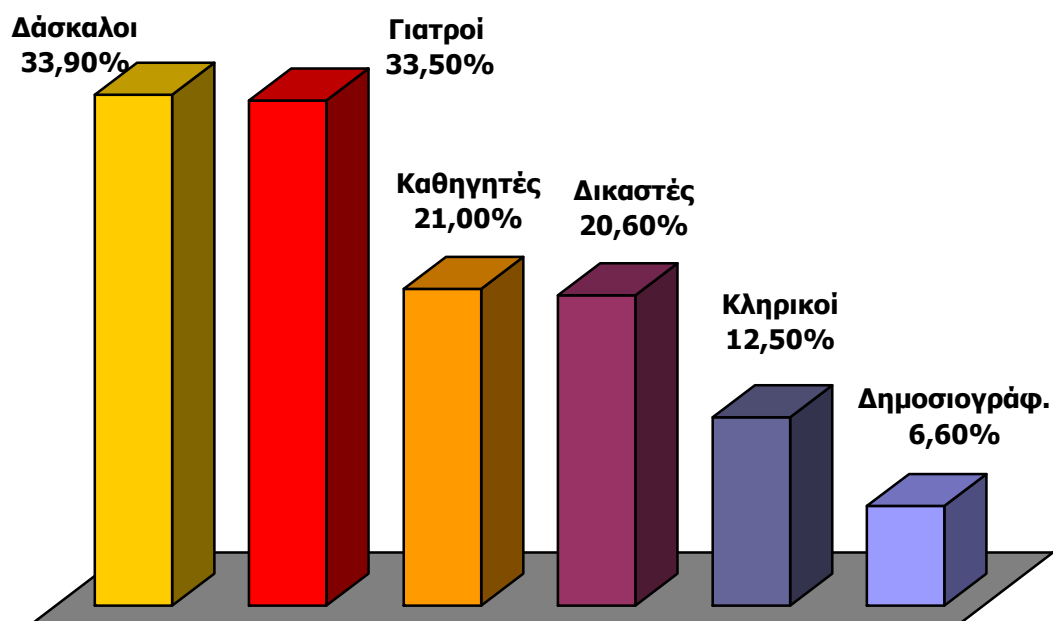
Πίνακας 1



Ερώτηση 2

Ποια επαγγέλματα εμπιστεύεστε περισσότερο; (μέχρι τρεις επιλογές)	
	Ποσοστά
1. Τους γιατρούς;	33,5%
2. Τους δικηγόρους;	5,4%
3. Τους δικαστές;	20,6%
4. Τους καθηγητές;	21,0%
5. Τους δασκάλους;	33,9%
6. Τους κληρικούς;	12,5%
7. Τους δημοσιογράφους; Ή	6,6%
8. Τους πολιτικούς;	0%

Πίνακας 2

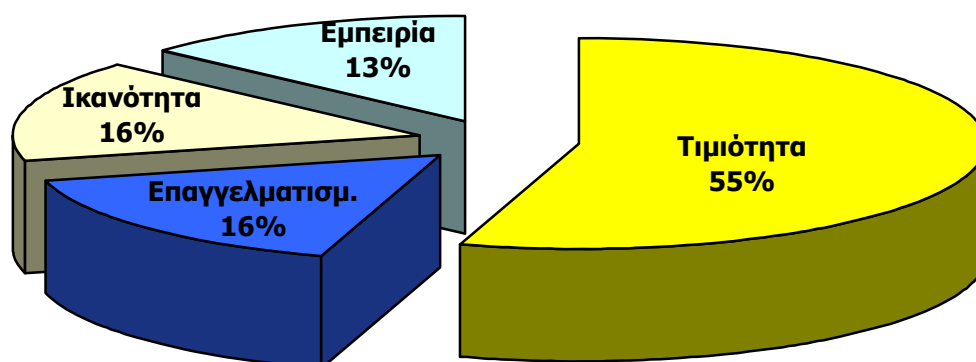


Ερώτηση 3

Με πιο κριτήριο συνήθως εμπιστεύεστε κάποιον;

	Ποσοστά
1. Της τιμιότητας;	54,2%
2. Της εμπειρίας;	13,1%
3. Της ικανότητας; Ή	15,4%
4. Του επαγγελματισμού;	16,2%
5. ΔΓ/ΔΑ	1,2%

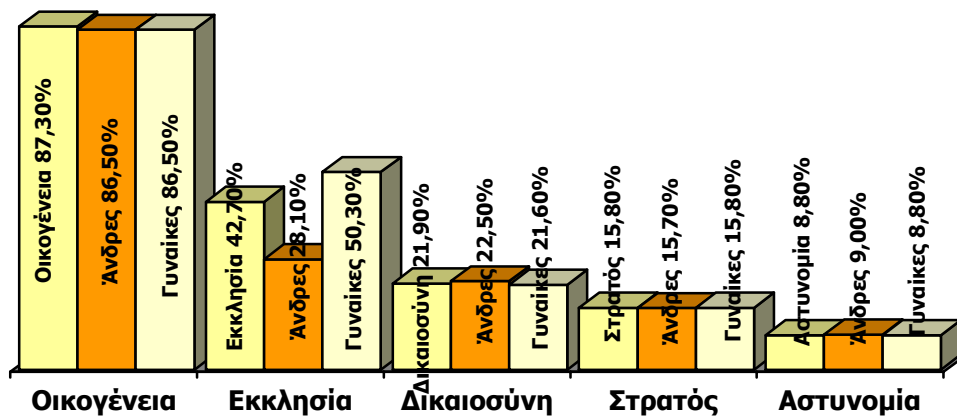
Πίνακας 3



Συσχέτιση : Ποιους θεσμούς εμπιστεύεστε / Φύλο (Άνδρας / Γυναίκα)

Θεσμοί	Σύνολο	Άνδρες	Γυναίκες
Στρατός	15,8%	15,7%	15,8%
Εκκλησία	42,7%	28,1%	50,3%
Αστυνομία	8,8%	9,0%	8,8%
Δικαιοσύνη	21,9%	22,5%	21,6%
Οικογένεια	87,3%	86,5%	87,7%

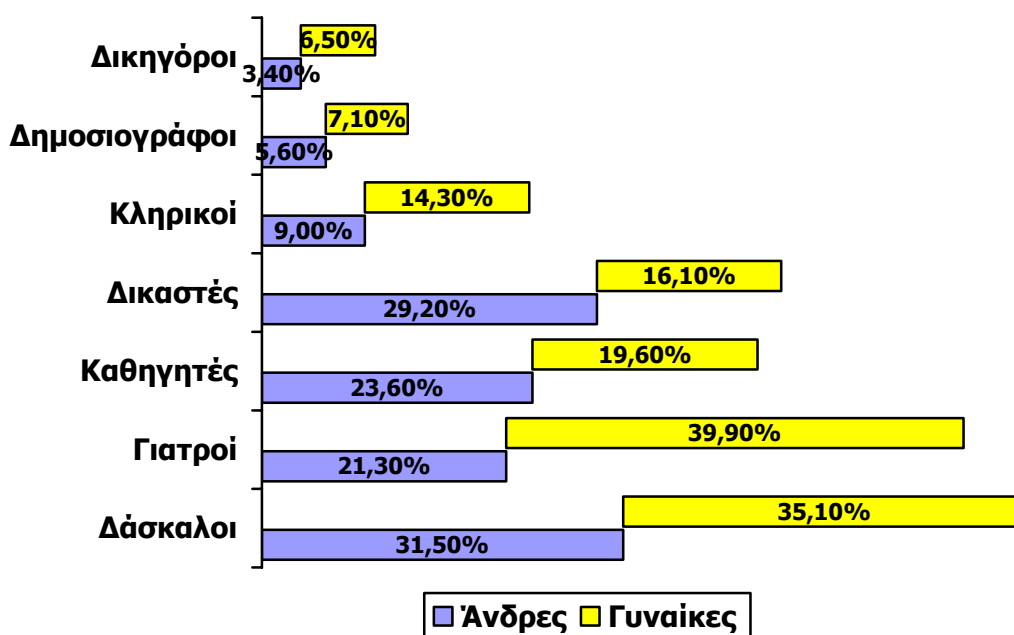
Πίνακας 4



Συσχέτιση : Ποια επαγγέλματα εμπιστεύεστε / Φύλο (Άνδρας / Γυναίκα)

Επαγγέλματα	Σύνολο	Άνδρες	Γυναίκες
Γιατροί	33,5%	21,3%	39,9%
Δικηγόροι	5,4%	3,4%	6,5%
Δικαστές	20,6%	29,2%	16,1%
Καθηγητές	21,0%	23,6%	19,6%
Δάσκαλοι	33,9%	31,5%	35,1%
Κληρικοί	12,5%	9,0%	14,3%
Δημοσιογράφοι	6,6%	5,6%	7,1%

Πίνακας 5



Συσχέτιση : Ποιους θεσμούς εμπιστεύεστε; / Τι μόρφωση έχετε;

Θεσμοί	Επίπεδο Μόρφωσης		
	Δημοτικό	Γυμ. / Λύκειο	ΑΕΙ/ΤΕΙ
Στρατός	21,7%	14,0%	15,1%
Εκκλησία	73,9%	45,5%	23,7%
Αστυνομία	13,0%	11,6%	3,2%
Δικαιοσύνη	21,7%	22,3%	21,5%
Οικογένεια	82,6%	86,8%	90,3%

Πίνακας 6

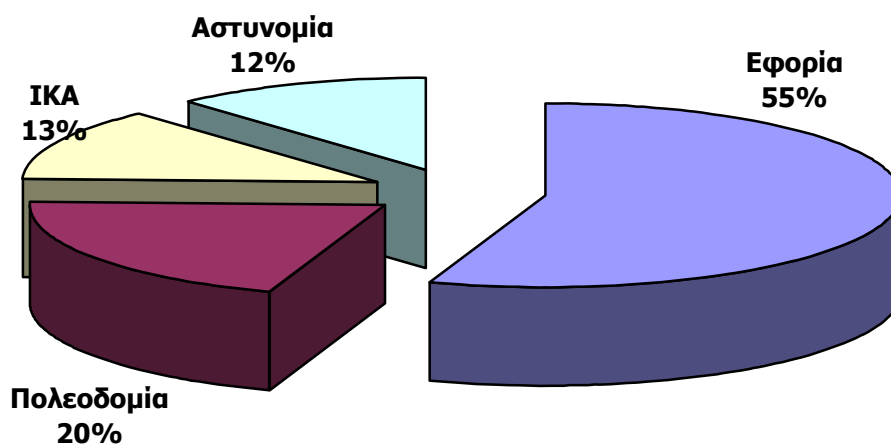
Συσχέτιση : Ποιους θεσμούς εμπιστεύεστε; / Τι ηλικία έχετε;

Θεσμοί	Ηλικία					
	18-25	26-35	36-45	46-55	56-65	65+
Στρατός	12,5%	10,3%	11,1%	24,4%	14,3%	25,7%
Εκκλησία	31,3%	29,3%	31,1%	46,3%	51,0%	74,3%
Αστυνομία	12,5%	3,4%	8,9%	7,3%	10,2%	14,3%
Δικαιοσύνη	18,8%	20,7%	20,0%	26,8%	26,5%	17,1%
Οικογένεια	93,8%	91,4%	91,1%	82,9%	85,7%	77,1%

Πίνακας 7

Ερώτηση 4

Που κατά την άποψη σας υπάρχει διαφθορά στον δημόσιο τομέα;	
	Ποσοστά
1. Στην εφορία;	53,1%
2. Στο ΙΚΑ;	12,3%
3. Στην πολεοδομία;	19,6%
4. Στην αστυνομία;	11,2%
5. Δεν υπάρχει διαφθορά, το δημόσιο λειτουργεί σωστά	0,4%
6. ΔΓ/ΔΑ	3,5%



Ταυτότητα της έρευνας

Η έρευνα διενεργήθηκε από την INTERVIEW για τον «Αγγελιοφόρο της Κυριακής».

Ημερομηνία διεξαγωγής : 12/10 έως 15/10/04

Μέθοδος : Τηλεφωνικές συνεντεύξεις (RDD)

Δείγμα : 452 άτομα ηλικίας 18 και άνω

Γεωγραφική κάλυψη : Πολεοδομικό συγκρότημα Θεσσαλονίκης

Σταθμίσεις : Άνδρες 48%, γυναίκες 52%

Προσωπικό Field : για την έρευνα εργάστηκαν 4 τηλεφωνήτριες και ένας επόπτης.

Η Interview εφαρμόζει τον κώδικα δεοντολογίας της ICC/ESOMAR και είναι μέλος της WAPOR.