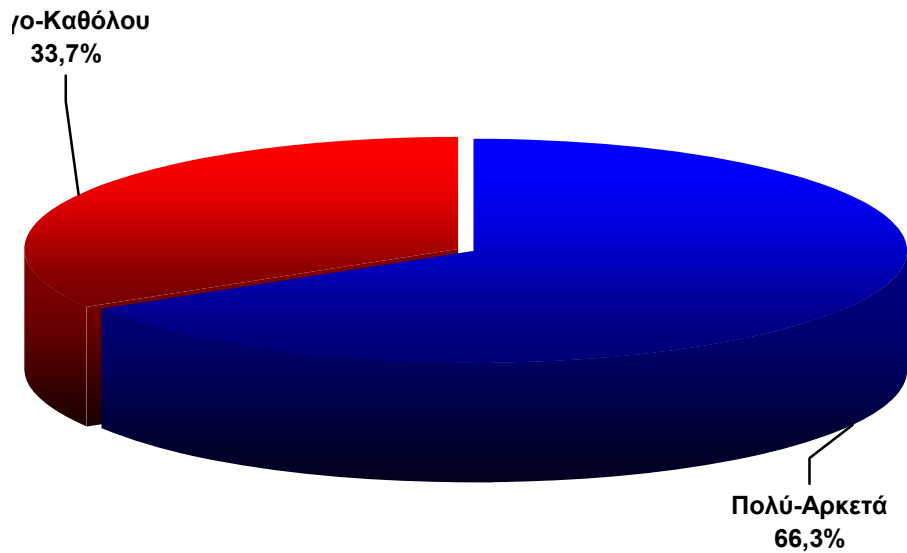


Δημοσκοπήσεις – Έρευνα Αγοράς – Στατιστική Ανάλυση

## Παρουσίαση Έρευνας Η ζωή στην περιοχή της Σταυρούπολης Θεσσαλονίκης

### Ερώτηση 1

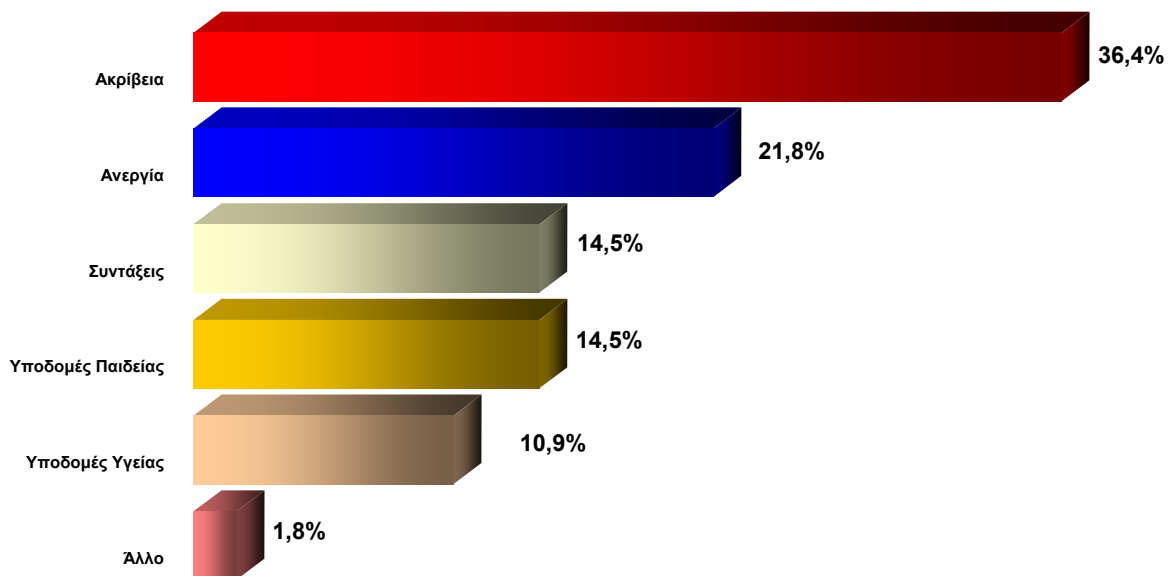
Πόσο ικανοποιημένος είστε από την ζωή στην περιοχή σας;



**Δημοσκοπήσεις – Έρευνα Αγοράς – Στατιστική Ανάλυση**

**Ερώτηση 2**

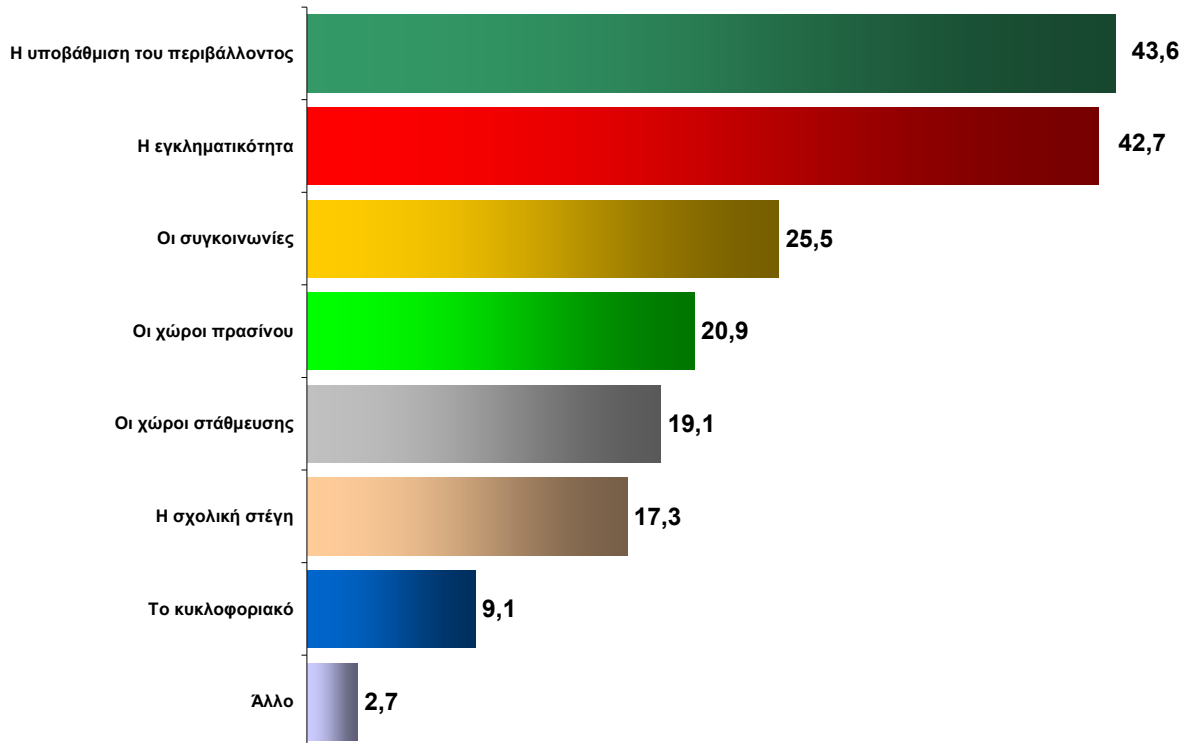
Από τα οικονομικά θέματα που θα σας αναφέρω, τι σας προβληματίζει περισσότερο;



**Δημοσκοπήσεις – Έρευνα Αγοράς – Στατιστική Ανάλυση**

**Ερώτηση 3**

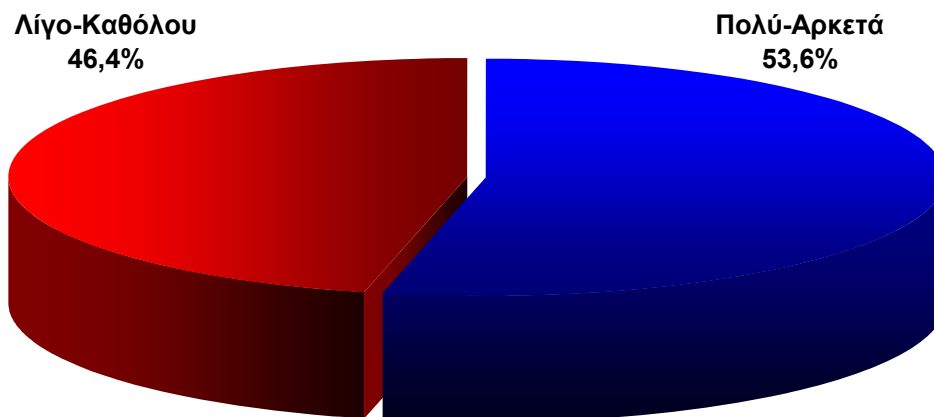
Ποιο κατά την άποψη σας είναι το μεγαλύτερο πρόβλημα στην περιοχή σας;  
(μέχρι τρεις επιλογές)



Δημοσκοπήσεις – Έρευνα Αγοράς – Στατιστική Ανάλυση

## Ερώτηση 4

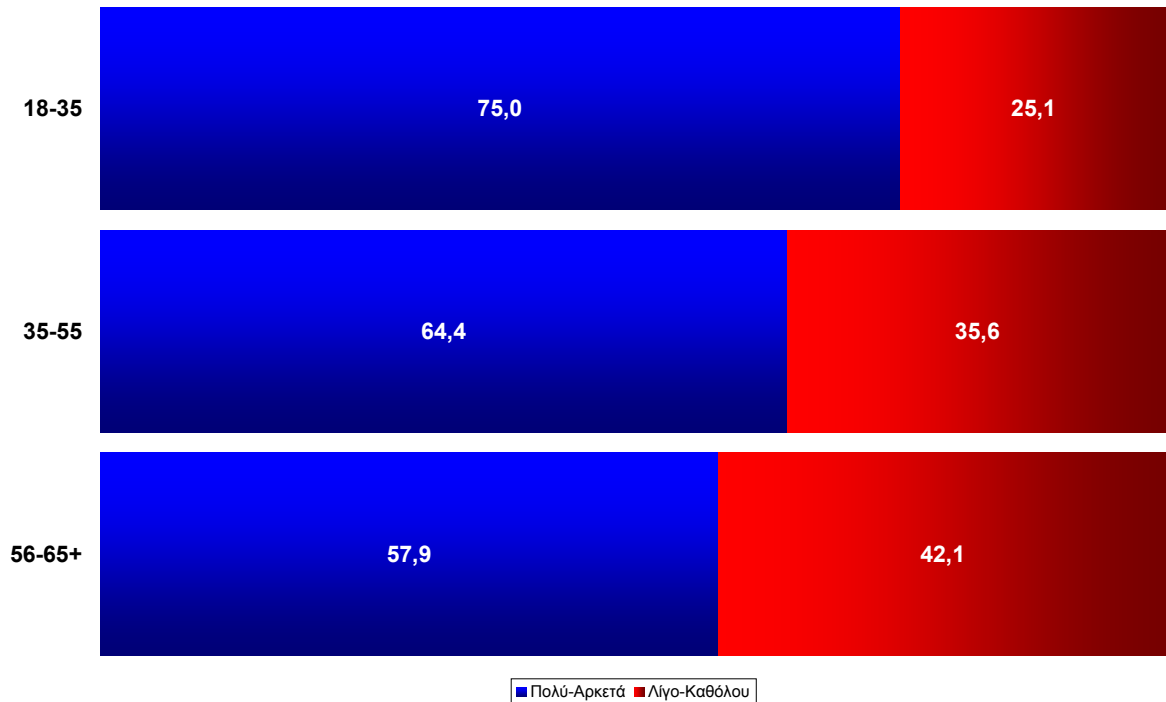
Πόσο ικανοποιημένος είστε από την τοπική αγορά;



Δημοσκοπήσεις – Έρευνα Αγοράς – Στατιστική Ανάλυση

## Γράφημα Ροής

Πόσο ικανοποιημένος είστε από την ζωή στην περιοχής σας;/ Τι ηλικία έχετε;



**Δημοσκοπήσεις – Έρευνα Αγοράς – Στατιστική Ανάλυση**

Ταυτότητα της Έρευνας

<b>Ανάθεση : ΜΑΚΕΔΟΝΙΑ της ΚΥΡΙΑΚΗΣ</b>
<b>Εταιρεία : INTERVIEW</b>
<b>Τύπος : Ποσοτική</b>
<b>Μεθοδολογία : Τηλεφωνική με τυχαία επιλογή τηλεφωνικών αριθμών</b>
<b>Μέγεθος Δείγματος : 405 άτομα ηλικίας 18<sup>+</sup></b>
<b>Περιοχή : Σταυρούπολη Θεσσαλονίκης</b>
<b>Ημερομηνία Διεξαγωγής : 04/07/2007 έως 05/07/2007</b>
<b>Σταθμίσεις : Σύμφωνα με το φύλο και την ηλικία</b>
<b>Προσωπικό : Για την έρευνα εργάστηκαν 15 ερευνητές και 2 επόπτες</b>

Η **INTERVIEW** είναι πιστοποιημένη με το πρότυπο διαχείρισης ποιότητας **ISO 9001:2000**, εφαρμόζει τον κώδικα δεοντολογίας της **ICC/ESOMAR** για την διεξαγωγή και δημοσίευση των αποτελεσμάτων έρευνας της κοινής γνώμης και είναι μέλος της **WAPOR**.

