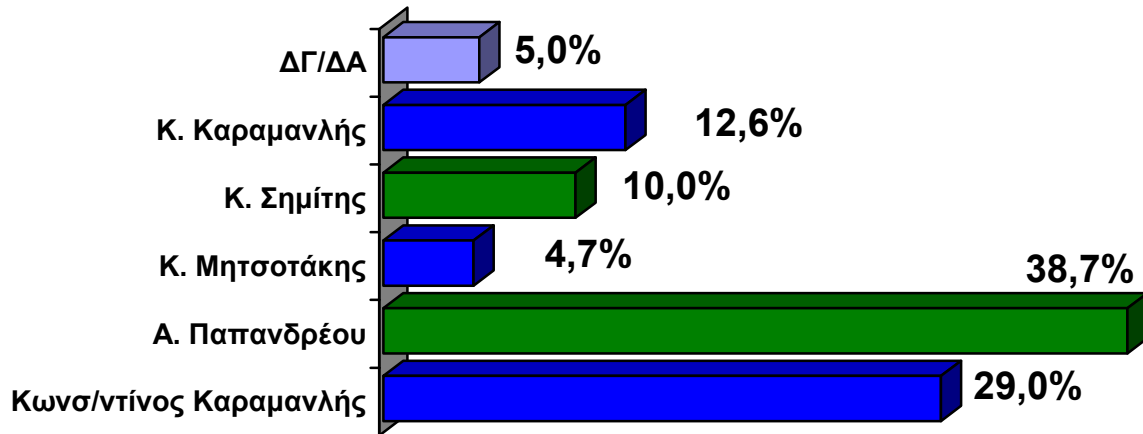


Δημοσκοπήσεις – Έρευνα Αγοράς – Στατιστική Ανάλυση

Ερώτηση

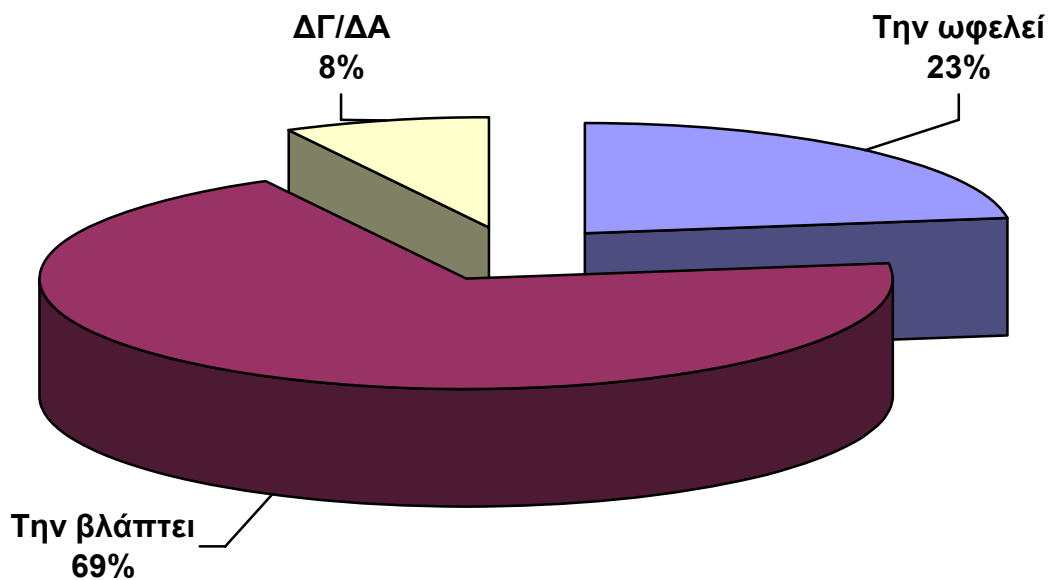
Ποιος κατά την άποψη σας ήταν ο καλύτερος Πρωθυπουργός της χώρας από την μεταπολίτευση μέχρι σήμερα;



Δημοσκοπήσεις – Έρευνα Αγοράς – Στατιστική Ανάλυση

Ερώτηση

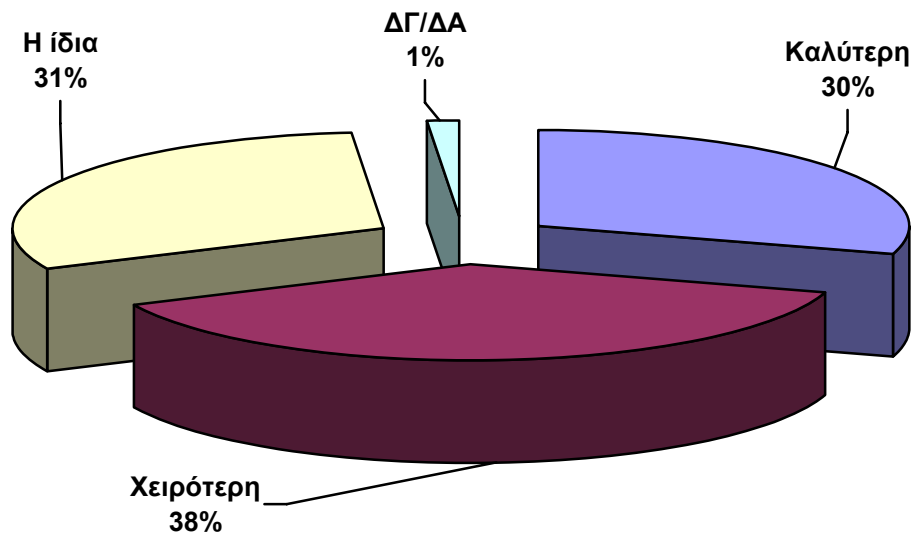
Πάνω από 85% των Ελλήνων ψηφοφόρων ψήφισε στις εκλογές του 2004 τα δυο μεγάλα κόμματα. Πιστεύετε ότι ο δικομματισμός ωφελεί ή βλάπτει την χώρα;



Δημοσκοπήσεις – Έρευνα Αγοράς – Στατιστική Ανάλυση

Ερώτηση

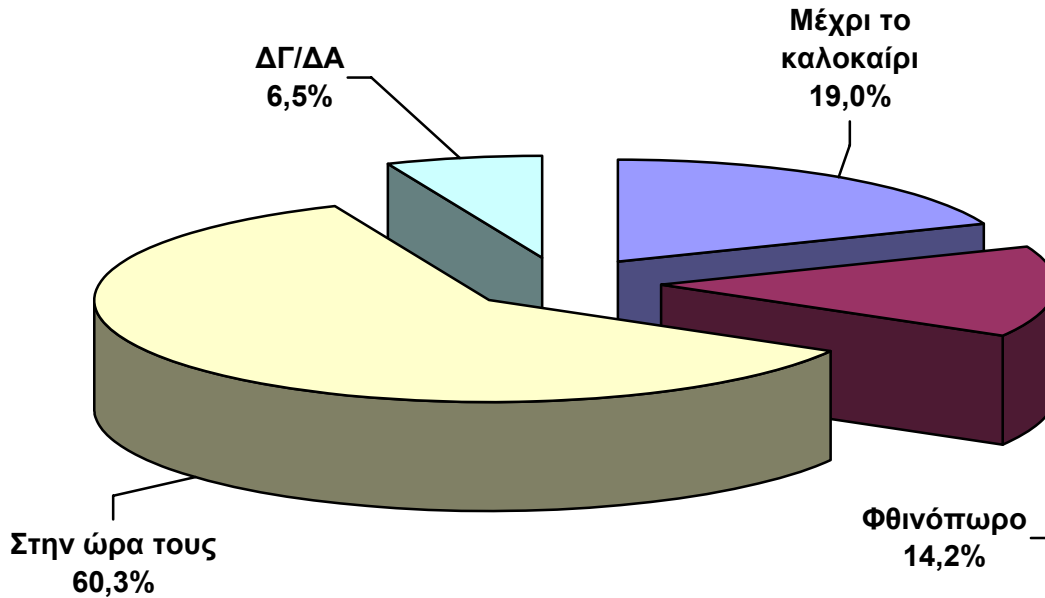
Κατά την άποψη σας η κατάσταση στην χώρα με κυβέρνηση ΝΔ, έγινε καλύτερη, χειρότερη ή παρέμεινε ίδια σε σχέση με το ΠΑΣΟΚ;



Δημοσκοπήσεις – Έρευνα Αγοράς – Στατιστική Ανάλυση

Ερώτηση

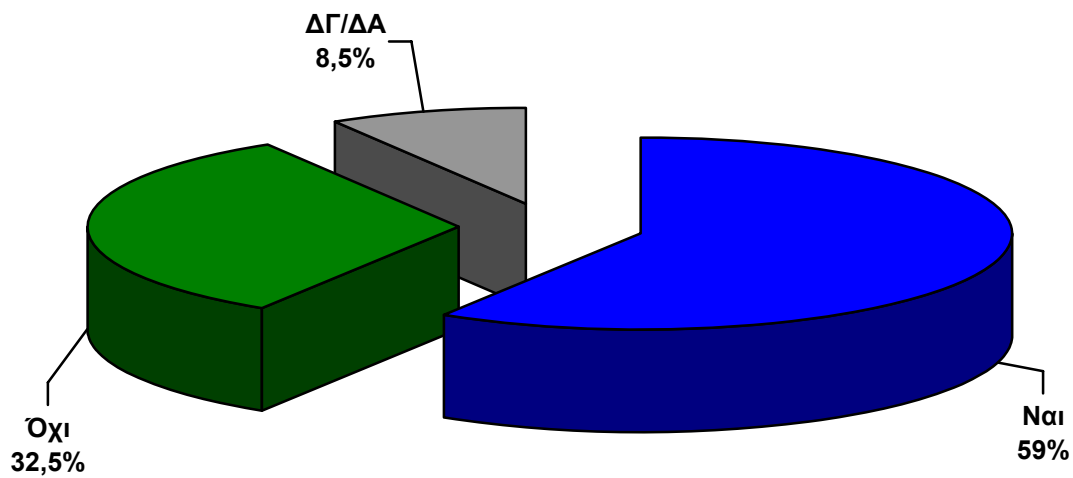
Πότε κατά την άποψη σας πρέπει να γίνουν εκλογές;



Δημοσκοπήσεις – Έρευνα Αγοράς – Στατιστική Ανάλυση

Ερώτηση

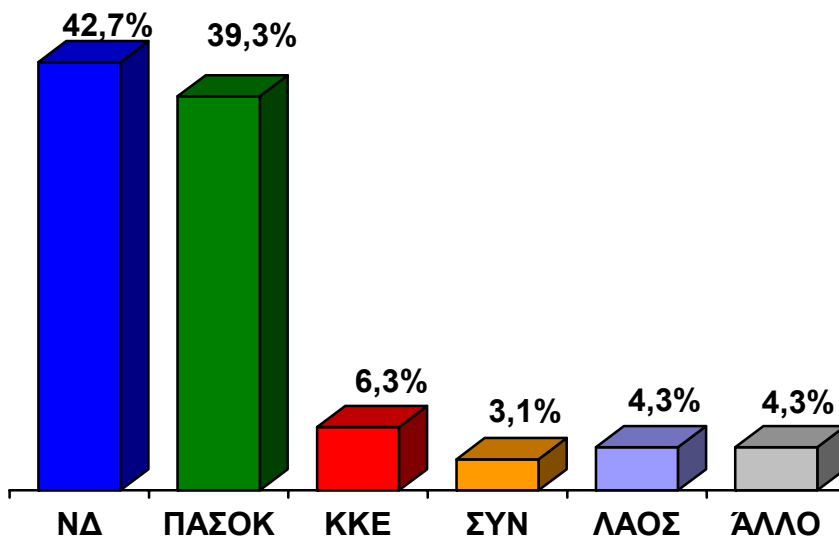
Κατά την γνώμη σας, η Κυβέρνηση θα πρέπει να προχωρήσει τις μεταρρυθμίσεις στην ανώτατη παιδεία;



Δημοσκοπήσεις – Έρευνα Αγοράς – Στατιστική Ανάλυση

Ερώτηση (Εκτίμηση εκλογικού αποτελέσματος, σταθμισμένο ως προς τις εθνικές εκλογές του 2004)

Εάν την επόμενη Κυριακή είχαμε εκλογές, ποιο κόμμα θα ψηφίζατε;





Στατιστικό λάθος, επίπεδο εμπιστοσύνης 95%	
ΝΔ	±3,04
ΠΑΣΟΚ	±3,00



Δημοσκοπήσεις – Έρευνα Αγοράς – Στατιστική Ανάλυση

Πίνακες Ροής



Ποιος κατά την άποψή σας ήταν ο καλύτερος Πρωθυπουργός της χώρας από την μεταπολίτευση μέχρι σήμερα;	Ηλικία		
	18 – 35	36 – 55	55 – 65 ⁺
Κωνσταντίνος Καραμανλής	27,2%	23,4%	36,2%
Ανδρέας Παπανδρέου	40,8%	40,2%	35,7%
Κώστας Σημίτης	8,7%	14,0%	6,0%
Κώστας Καραμανλής	12,6%	12,1%	13,1%



Δημοσκοπήσεις – Έρευνα Αγοράς – Στατιστική Ανάλυση

	Ψηφοφόροι 2004		
			Λοιπά κόμματα
Πάνω από 85% των Ελλήνων ψηφοφόρων ψήφισε στις εκλογές του 2004 τα δυο μεγάλα κόμματα. Πιστεύετε ότι ο δικομματισμός ωφελεί ή βλάπτει την χώρα;			
Την ωφελεί	31,2%	18,6%	7,0%
Την βλάπτει	58,5%	73,8%	92,2%
ΔΓ/ΔΑ	10,3%	7,6%	0,8%

	Ψηφοφόροι 2004		
			Λοιπά κόμματα
Κατά την άποψη σας η κατάσταση στην χώρα με κυβέρνηση ΝΔ, έγινε καλύτερη, χειρότερη ή παρέμεινε ίδια σε σχέση με το ΠΑΣΟΚ;			
Καλύτερη	56,2%	6,7%	11,0%
Χειρότερη	12,4%	68,4%	35,6%
Η ίδια	30,5%	23,0%	52,1%
ΔΓ/ΔΑ	0,9%	1,9%	1,4%

Δημοσκοπήσεις – Έρευνα Αγοράς – Στατιστική Ανάλυση

Ψηφοφόροι 2004			
			Λοιπά κόμματα
Πότε κατά την άποψή σας πρέπει να γίνουν εκλογές;			
Μέχρι το καλοκαίρι	11,5%	30,5%	9,7%
Το φθινόπωρο	11,5%	20,0%	6,9%
Στην ώρα τους	74,4%	41,9%	66,7%
ΔΓ/ΔΑ	2,6%	7,6%	16,7%

Ψηφοφόροι 2004			
			Λοιπά κόμματα
Κατά την γνώμη σας, η Κυβέρνηση θα πρέπει να προχωρήσει τις μεταρρυθμίσεις στην ανώτατη παιδεία;			
Ναι, να τις προχωρήσει	78,6%	43,1%	41,7%
Όχι, να μη τις προχωρήσει	14,1%	46,4%	52,8%
ΔΓ/ΔΑ	7,3%	10,5%	5,6%

Δημοσκοπήσεις – Έρευνα Αγοράς – Στατιστική Ανάλυση

Ταυτότητα της Έρευνας

Ανάθεση : ΠΑΡΑΣΚΗΝΙΟ
Εταιρεία : INTERVIEW
Τύπος : Ποσοτική
Μεθοδολογία : Τηλεφωνική, με τυχαία επιλογή τηλεφωνικών αριθμών (εφαρμογή i - CATI)
Μέγεθος Δείγματος : 1005 άτομα ηλικίας 18 ⁺
Περιοχή : Σύνολο χώρας
Ημερομηνία Διεξαγωγής : 02/03/2007 έως 06/03/2007
Σταθμίσεις : Σύμφωνα με το φύλο την ηλικία, και τις εκλογές του 2004
Προσωπικό : Για την έρευνα εργάστηκαν 15 ερευνητές και 2 επίοπτες
Γεγονότα περιόδου :
Κατάθεση των δέκα προτάσεων του ΠΑΣΟΚ
Ομιλία Γ. Παπανδρέου στις 4/3/2007
Κινητοποιήσεις για το θέμα της παιδείας
Εμπλοκή συγγενή στελέχους της ΝΔ στο θέμα των αποθεματικών των ασφαλιστικών ταμείων

Η **INTERVIEW** είναι πιστοποιημένη με το πρότυπο διαχείρισης ποιότητας **ISO 9001:2000**, εφαρμόζει τον κώδικα δεοντολογίας της **ICC/ESOMAR** για την διεξαγωγή και δημοσίευση των αποτελεσμάτων έρευνας της κοινής γνώμης και είναι μέλος της **WAPOR**.

