



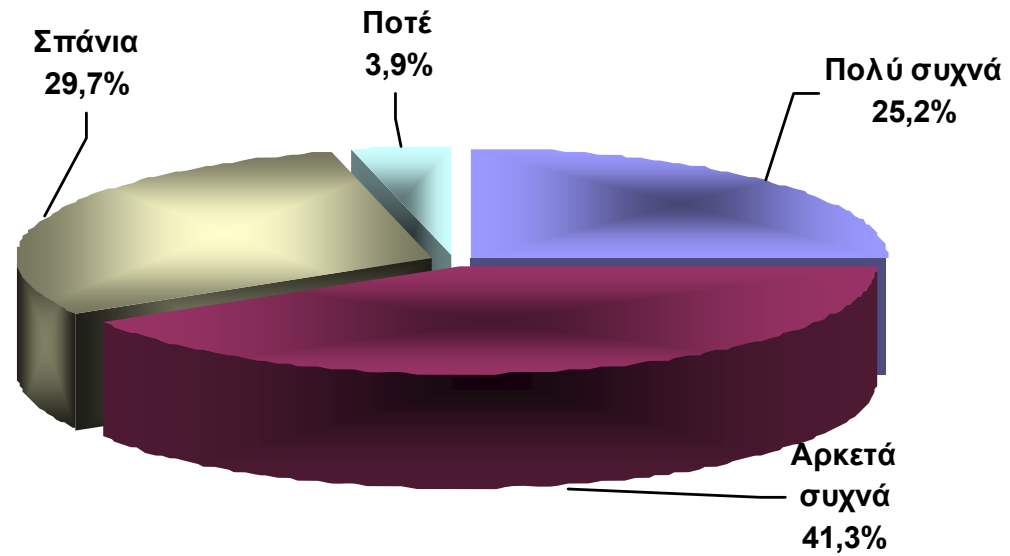
ΠΟΛΙΤΙΚΟ ΗΜΕΡΟΛΟΓΙΟ

ατζέντα Θεσσαλονίκης 2008

Παρουσίαση «ΠΑΝΟΡΑΜΑ»

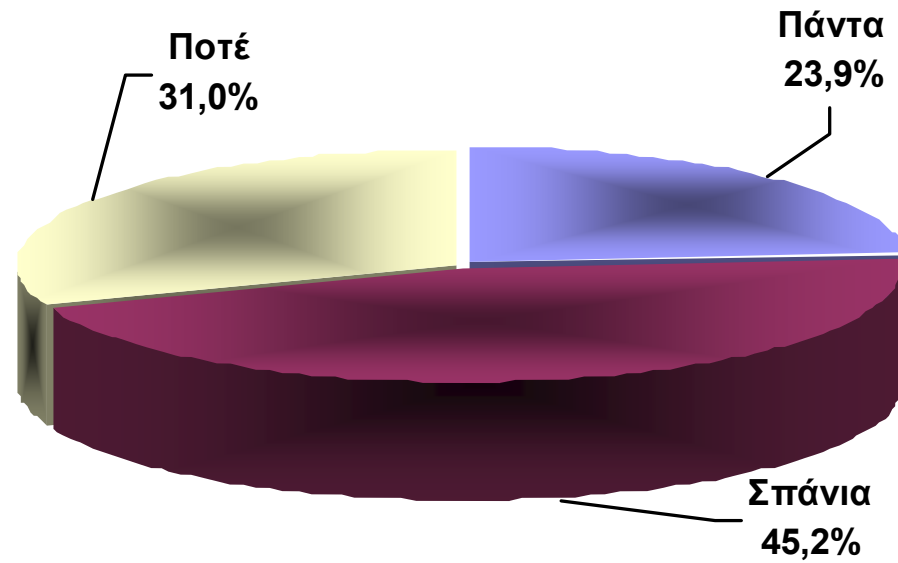
Ερώτηση 1

Πόσο συχνά συζητάτε για πολιτικά θέματα στο σπίτι, στη παρέα ή στην εργασία;



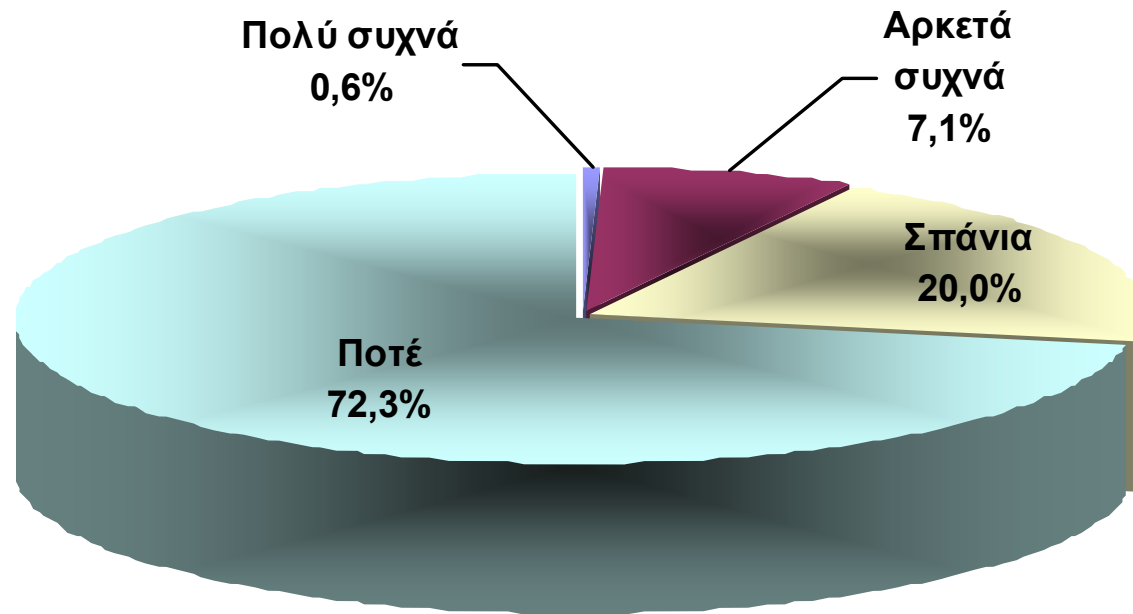
Ερώτηση 2

Τα προγράμματα των κομμάτων τα διαβάζετε:



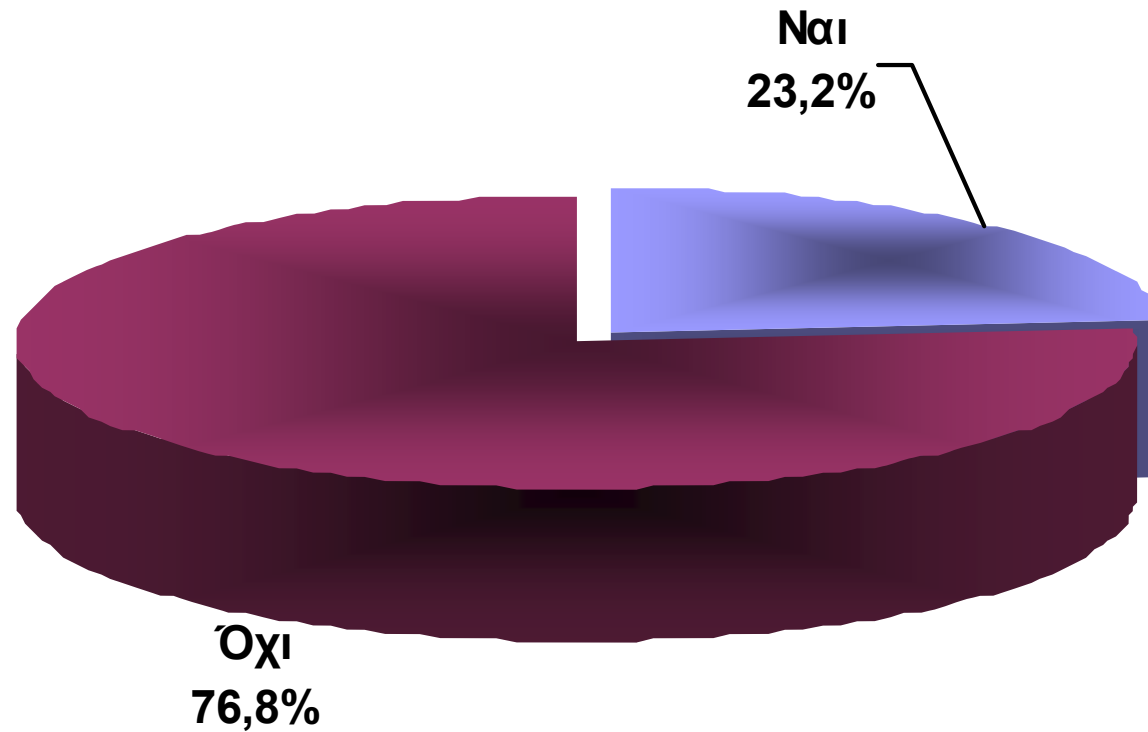
Ερώτηση 3

Πόσο συχνά επισκέπτεστε πολιτικά, βουλευτικά ή διάφορα κομματικά γραφεία;



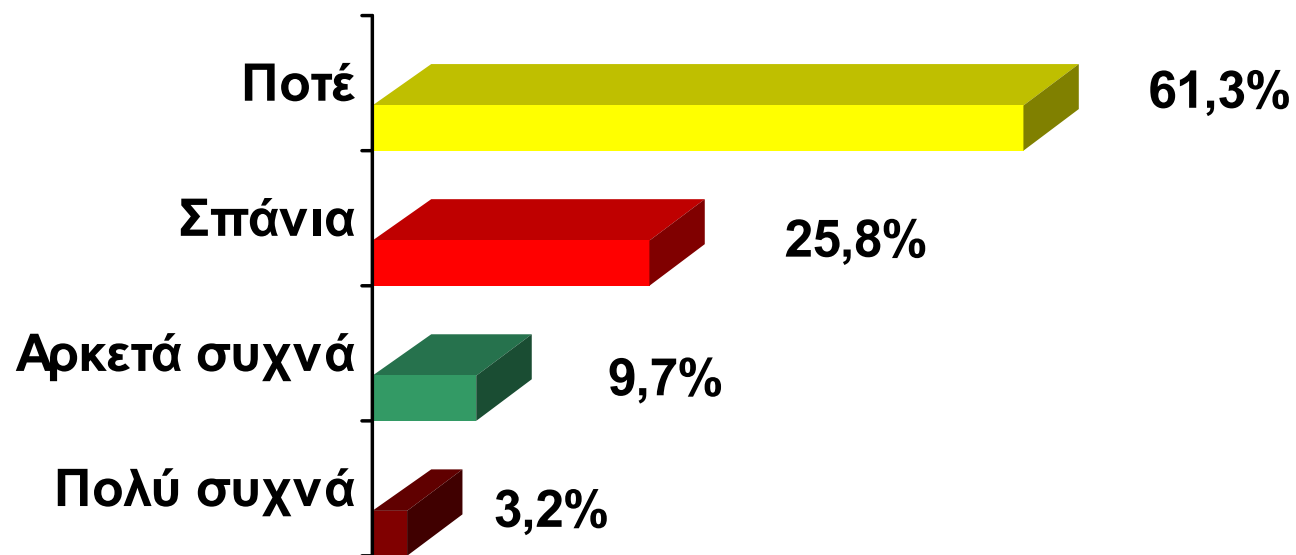
Ερώτηση 4

Έχετε βοηθήσει στην προεκλογική εκστρατεία ενός κόμματος ή ενός υποψηφίου
(Δήμαρχου, Βουλευτή κλπ);



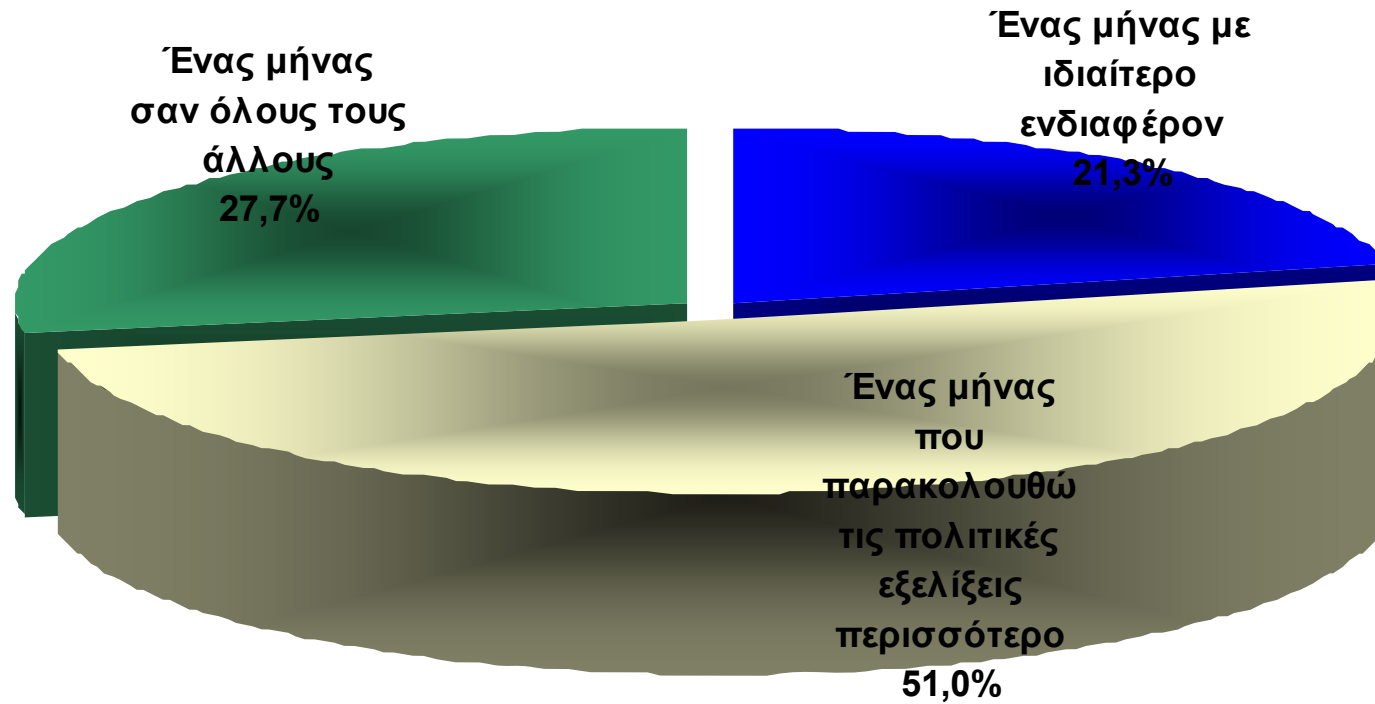
Ερώτηση 5

Πόσο συχνά κατά την προεκλογική περίοδο πηγαίνετε στις μεγάλες ανοικτές συγκεντρώσεις των κομμάτων;



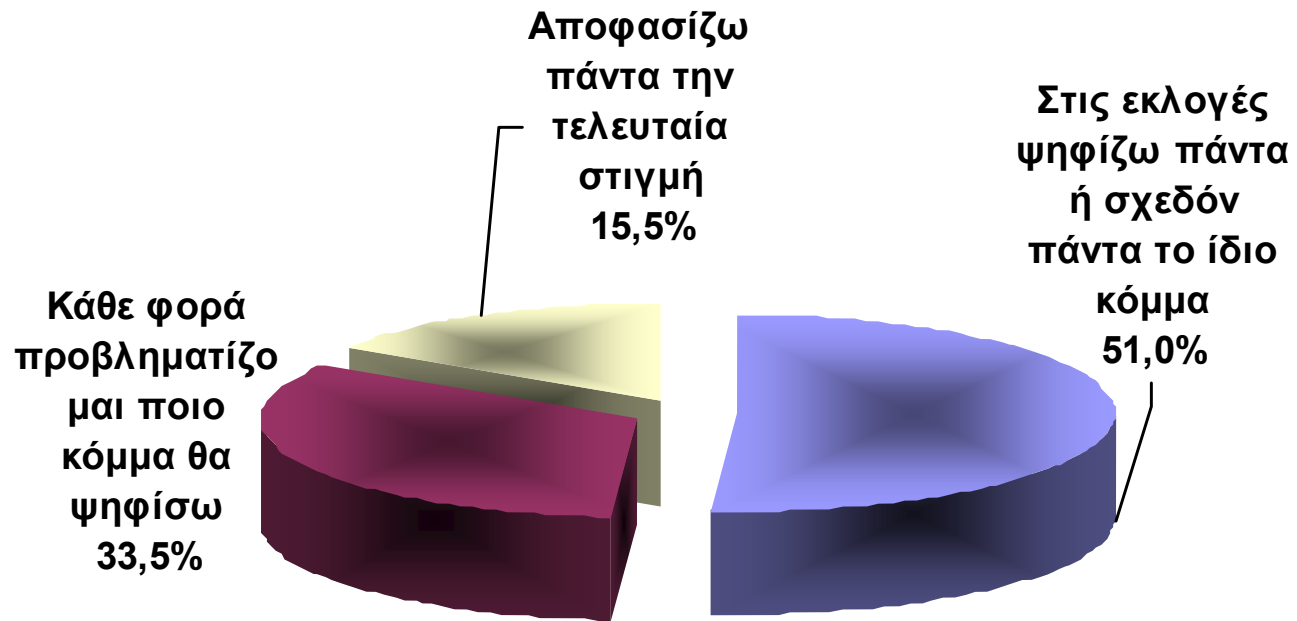
Ερώτηση 6

Τι είναι για σας ο προεκλογικός μήνας πριν τις εκλογές;



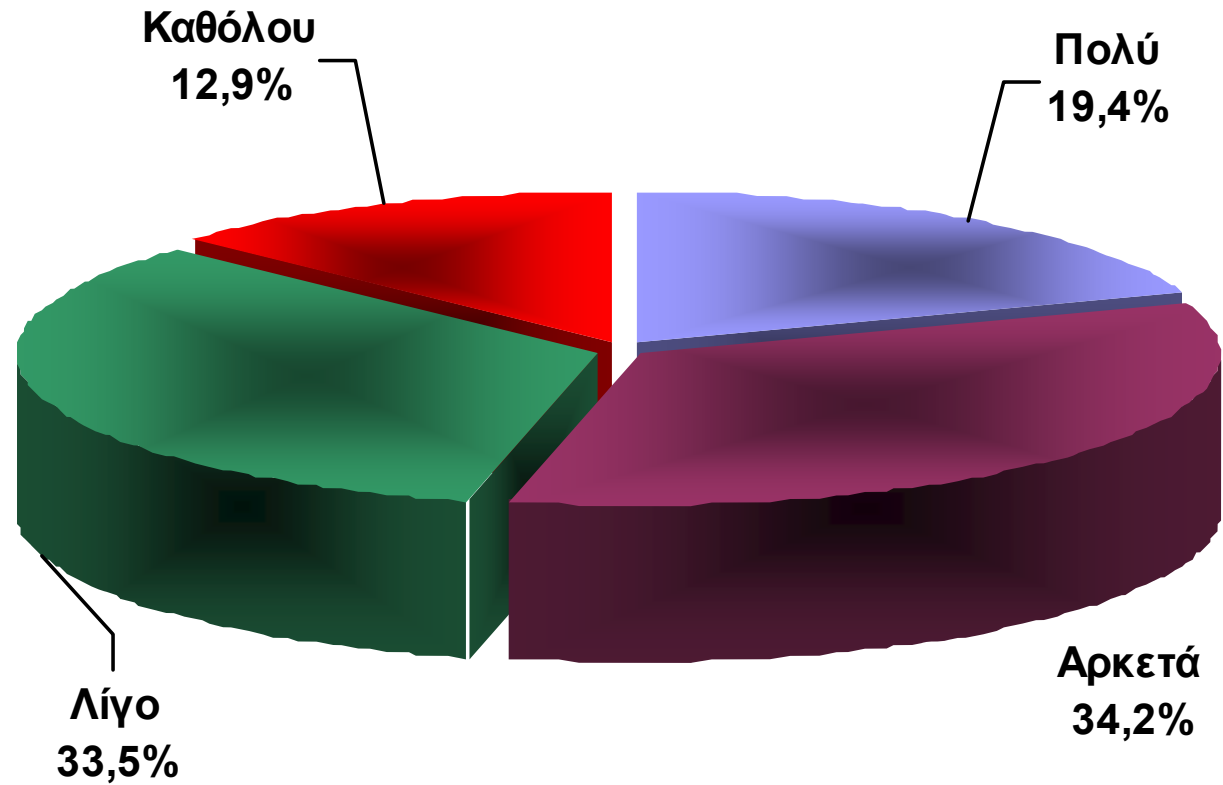
Ερώτηση 7

Με τι από τα παρακάτω συμφωνείτε περισσότερο;



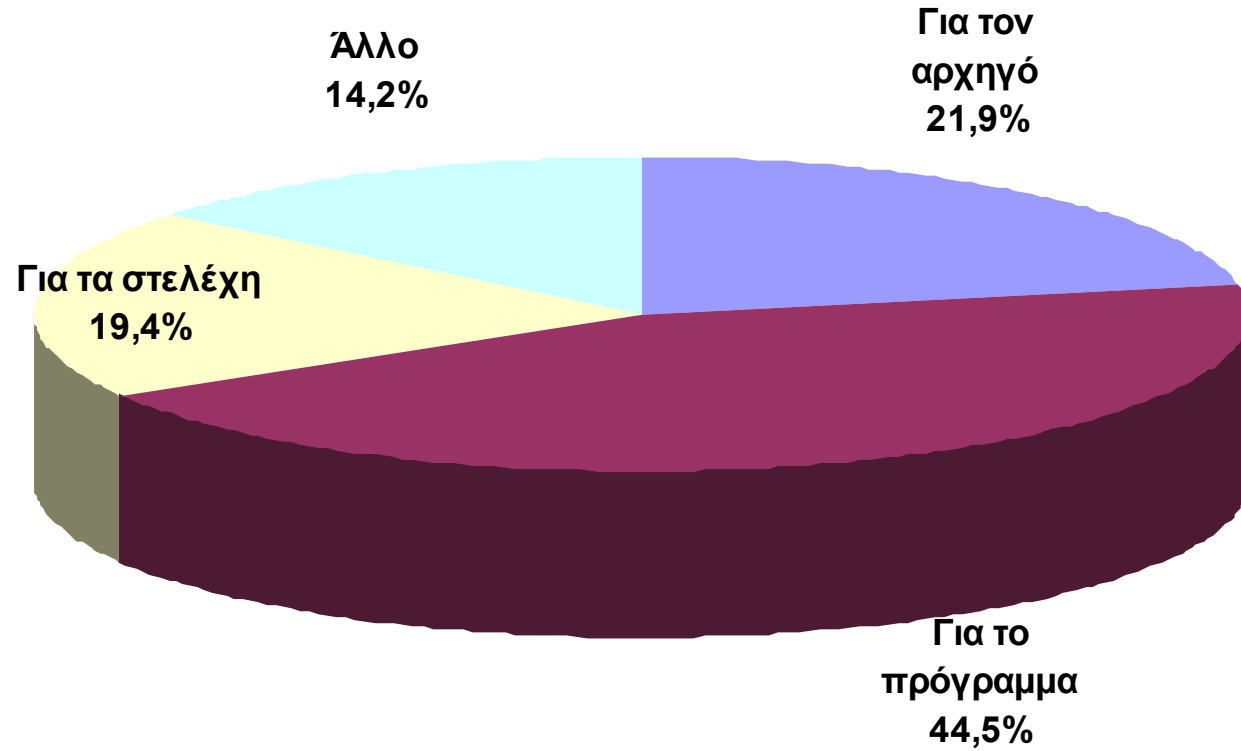
Ερώτηση 8

Γενικά πόσο θα λέγατε ότι σας ενδιαφέρει η πολιτική;



Ερώτηση 9

Με ποιο κριτήριο επιλέγετε να ψηφίσετε κάποιο κόμμα;



Το εκλογικό σώμα σε αριθμούς : ταξινόμηση ομοειδών συμπεριφορών (Clustering), σύμφωνα με τις απαντήσεις των ερωτώμενων στις προηγούμενες ερωτήσεις

Κατηγορία Ψηφοφόρων

Παραδοσιακός	Κομματικός	Μετακινούμενος	Αδιάφορος
Ψηφίζει πάντα ή σχεδόν πάντα το ίδιο κόμμα	Ψηφίζει το κόμμα του, δεν διστάζει όμως να το «τιμωρήσει» αν δεν «εξυπηρετηθεί»	Ταλαντεύεται κυρίως ανάμεσα στα δυο μεγάλα κόμματα	Ψηφίζει σχεδόν ότι του «κατέβει», για αυτόν «όλοι είναι ίδιοι»
Δεν τον ενδιαφέρει και πολύ η πολιτική	Το κόμμα είναι η ζωή του	Δεν είναι ενταγμένος, διαβάζει συστηματικά τα προγράμματα των κομμάτων	Δεν τον ενδιαφέρει καθόλου η πολιτική
Δεν επισκέπτεται πολύ συχνά πολιτικά ή κομματικά γραφεία	Είναι τακτικός «πελάτης» των πολιτικών γραφείων και οργανώσεων	Δεν επισκέπτεται πολιτικά γραφεία	Δεν πηγαίνει σε πολιτικά γραφεία
Δεν συζητά συχνά πολιτικά	Τον ενδιαφέρει η πολιτική και ανοίγει παντού πολιτικές συζητήσεις	Γενικά τον ενδιαφέρει αρκετά η πολιτική	Δεν πηγαίνει σε κομματικές συγκεντρώσεις
Δεν πηγαίνει συχνά σε ανοικτές ομιλίες	Πηγαίνει πάντα στις ανοικτές συγκεντρώσεις	Δεν πηγαίνει σε συγκεντρώσεις	Αποφασίζει την τελευταία στιγμή για ποιο κόμμα θα ψηφίσει. Μπορεί και να μη ψηφίσει
Στις εκλογές απλά παρακολουθεί τις εξελίξεις λίγο παραπάνω	Η προεκλογική περίοδος έχει ιδιαίτερο ενδιαφέρον	Κάθε φορά προβληματίζεται για το ποιο κόμμα θα ψηφίσει	
29,0%	9,0%	25,2%	36,8%

	Ψηφοφόροι 2007	
Κατηγορία ψηφοφόρου	Δεξιά Κεντροδεξιά	Αριστερά Κεντροαριστερά
Παραδοσιακός	34,2	25,4
Κομματικός	11,0	9,5
Μετακινούμενος	23,3	30,2
Αδιάφορος	31,5	34,9
	100%	100%

	Ηλικία		
Κατηγορία ψηφοφόρου	18-35	35-55	56-65+
Παραδοσιακός	14,0	37,1	34,9
Κομματικός	12,0	6,5	9,3
Μετακινούμενος	30,0	24,2	20,9
Αδιάφορος	44,0	32,3	34,9
	100%	100%	100%

	Φύλο	
Κατηγορία ψηφοφόρου	Άνδρας	Γυναίκα
Παραδοσιακός	31,4	27,9
Κομματικός	9,8	8,7
Μετακινούμενος	31,3	22,1
Αδιάφορος	27,5	41,3
	100%	100%