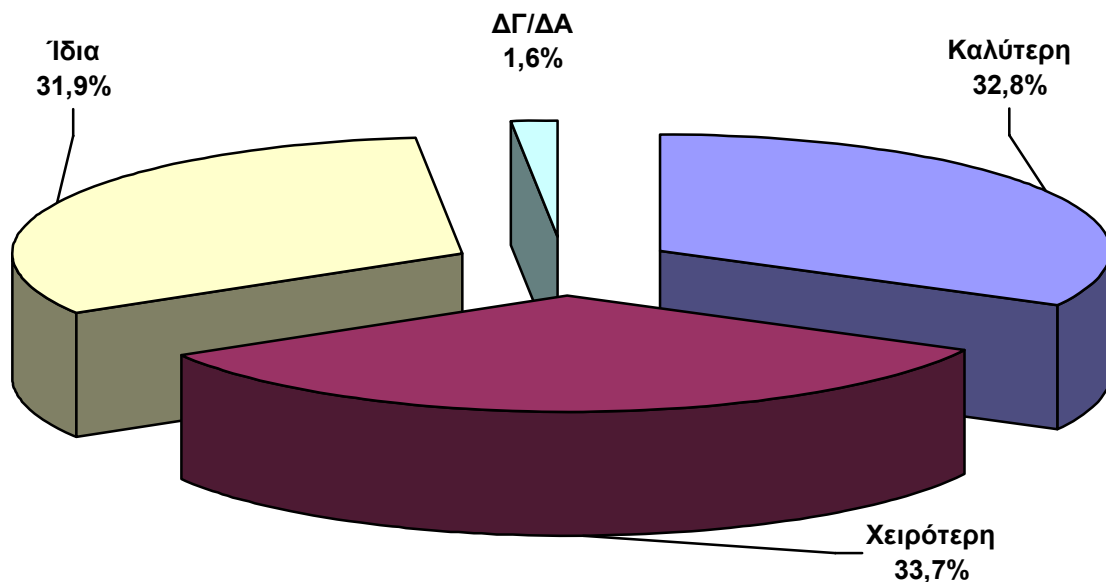


Δημοσκοπήσεις – Έρευνα Αγοράς – Στατιστική Ανάλυση

Ερώτηση 1

Κατά την άποψη σας η κατάσταση στην χώρα με κυβέρνηση ΝΔ, έγινε καλύτερη, χειρότερη ή παρέμεινε ίδια σε σχέση με το ΠΑΣΟΚ;

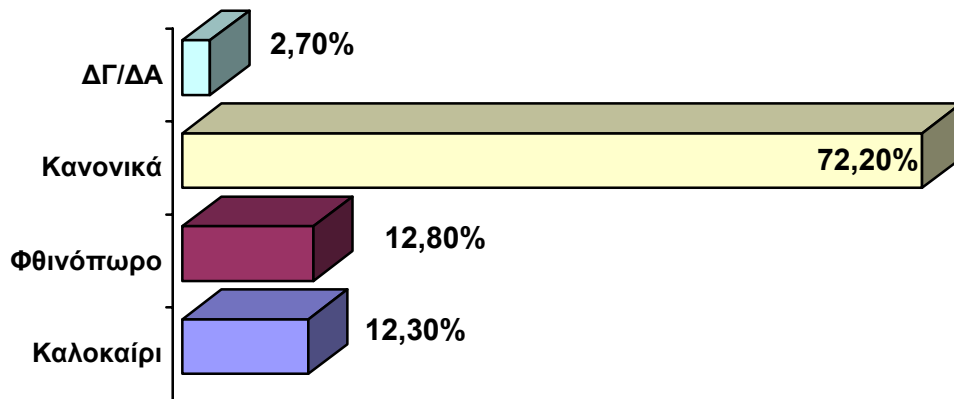
	Ποσοστό
Καλύτερη	32,8%
Χειρότερη	33,7%
Η ίδια	31,9%
ΔΓ/ΔΑ	1,6%



Δημοσκοπήσεις – Έρευνα Αγοράς – Στατιστική Ανάλυση

Ερώτηση 2

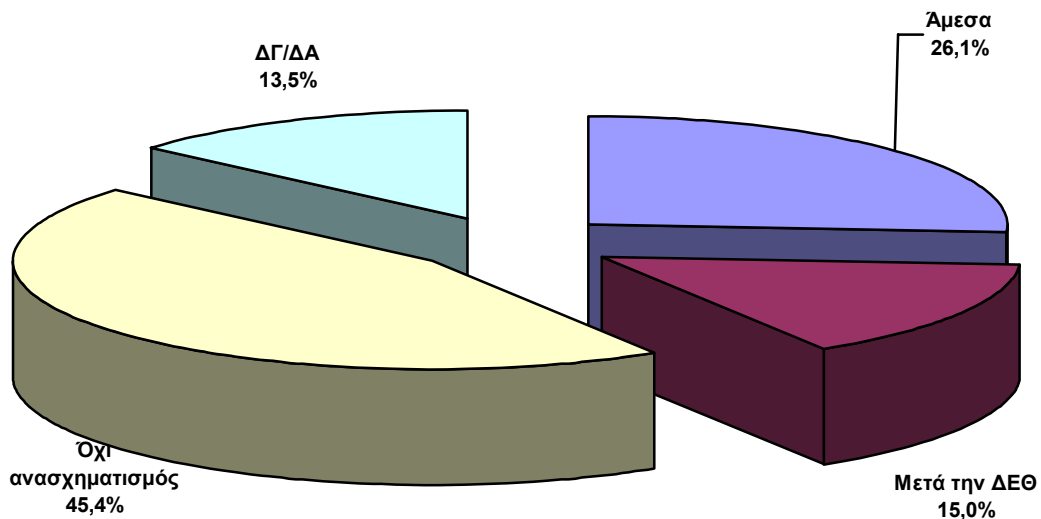
Πιστεύετε ότι οι εκλογές πρέπει να γίνουν:	
	Ποσοστό
Μέχρι το καλοκαίρι	12,3%
Το φθινόπωρο, ή	12,8%
Στην ώρα τους	72,2%
ΔΓ/ΔΑ	2,7%



Δημοσκοπήσεις – Έρευνα Αγοράς – Στατιστική Ανάλυση

Ερώτηση 3

	Ποσοστό
Άμεσα	26,1%
Μετά την ΔΕΘ για να πάει με νέα κυβέρνηση στις εκλογές, ή	15,0%
Δεν χρειάζεται ανασχηματισμός, η κυβέρνηση λειτουργεί καλά	45,4%
ΔΓ/ΔΑ	13,5%

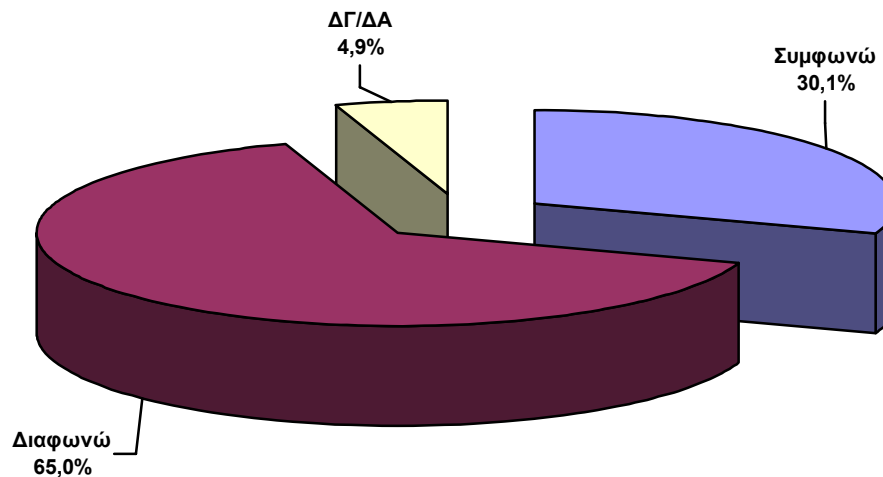


Δημοσκοπήσεις – Έρευνα Αγοράς – Στατιστική Ανάλυση

Ερώτηση 4

Συμφωνείτε ή διαφωνείτε με την αντιπολιτευτική στάση του κ. Παπανδρέου το τελευταίο διάστημα;

	Ποσοστό
Συμφωνώ	30,1%
Διαφωνώ	65,0%
ΔΓ/ΔΑ	4,9%





Δημοσκοπήσεις – Έρευνα Αγοράς – Στατιστική Ανάλυση**Ερώτηση 5**



Συμφωνείτε ή διαφωνείτε με την συνέχιση της διαδικασίας αναθεώρησης του Συντάγματος;	
	Ποσοστό
Συμφωνώ	54,2%
Διαφωνώ	29,7%
ΔΓ/ΔΑ	16,1%

Ερώτηση 6



Κατά την γνώμη σας, η Κυβέρνηση θα πρέπει να προχωρήσει τις μεταρρυθμίσεις στην ανώτατη παιδεία;	
	Ποσοστό
Ναι, να τις προχωρήσει	66,0%
Όχι, να μη τις προχωρήσει	29,6%
ΔΓ/ΔΑ	4,4%


Δημοσκοπήσεις – Έρευνα Αγοράς – Στατιστική Ανάλυση

Κατά την άποψη σας η κατάσταση στην χώρα με κυβέρνηση ΝΔ, έγινε καλύτερη, χειρότερη ή παρέμεινε ίδια σε σχέση με το ΠΑΣΟΚ;	Ψηφοφόροι 2004	
		
Καλύτερη	67,0%	2,7%
Χειρότερη	9,1%	62,7%
Η ίδια	22,7%	32,0%
ΔΓ/ΔΑ	1,2%	2,6%

Πιστεύετε ότι οι εκλογές πρέπει να γίνουν:	Ψηφοφόροι 2004	
		
Μέχρι το καλοκαίρι	4,6%	13,3%
Το φθινόπωρο, ή	9,2%	21,3%
Στην ώρα τους	83,9%	62,7%
ΔΓ/ΔΑ	2,3%	2,7%

Δημοσκοπήσεις – Έρευνα Αγοράς – Στατιστική Ανάλυση

Συμφωνείτε ή διαφωνείτε με την αντιπολιτευτική στάση του κ. Παπανδρέου το τελευταίο διάστημα;	Ψηφοφόροι 2004	
		
Συμφωνώ	11,4%	58,1%
Διαφωνώ	79,5%	39,9%
ΔΓ/ΔΑ	9,1%	2,0%

Κατά την γνώμη σας, η Κυβέρνηση θα πρέπει να προχωρήσει τις μεταρρυθμίσεις στην ανώτατη παιδεία;	Ψηφοφόροι 2004	
		
Ναι, να τις προχωρήσει	81,6%	60,8%
Όχι, να μη τις προχωρήσει	13,8%	33,8%
ΔΓ/ΔΑ	4,6%	5,4%

Δημοσκοπήσεις – Έρευνα Αγοράς – Στατιστική Ανάλυση

Ταυτότητα της Έρευνας

Ανάθεση : ΜΑΚΕΔΟΝΙΑ της ΚΥΡΙΑΚΗΣ
Εταιρεία : INTERVIEW
Τύπος : Ποσοτική
Μεθοδολογία : Τηλεφωνική με τυχαία επιλογή τηλεφωνικών αριθμών
Μέγεθος Δείγματος : 605 άτομα ηλικίας 18⁺
Περιοχή : Α΄ Περιφέρεια Θεσσαλονίκης
Ημερομηνία Διεξαγωγής : 21/02/2007 έως 23/02/2007
Σταθμίσεις : Σύμφωνα με το φύλο την ηλικία, τον πληθυσμό των Δήμων της Α΄ Περιφέρειας και τις εκλογές του 2004
Προσωπικό : Για την έρευνα εργάστηκαν 15 ερευνητές και 2 επίοπτες

Η **INTERVIEW** είναι πιστοποιημένη με το πρότυπο διαχείρισης ποιότητας **ISO 9001:2000**, εφαρμόζει τον κώδικα δεοντολογίας της **ICC/ESOMAR** για την διεξαγωγή και δημοσίευση των αποτελεσμάτων έρευνας της κοινής γνώμης και είναι μέλος της **WAPOR**.

