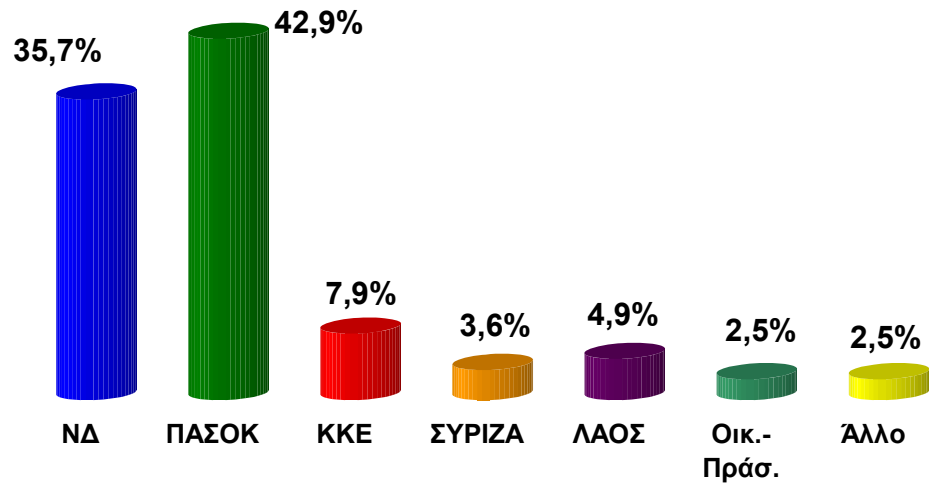






Εκτίμηση Εκλογικού Αποτελέσματος













| Κόμμα | Στατιστικά περιθώρια | |
|---|----------------------|-------|
| | Από | Έως |
|  | 34,2% | 37,2% |
|  | 41,1% | 44,7% |
|  | 6,9% | 8,9% |
|  | 3,0% | 4,2% |
|  | 4,2% | 5,6% |
|  | 2,0% | 3,0% |

Κατανομή εδρών



| Κόμμα | Κατανομή εδρών |
|---|----------------|
|  | 98 |
|  | 157 |
|  | 22 |
|  | 10 |
|  | 13 |
|  | --- |

Μετακινήσεις – Συσπειρώσεις

| Κόμμα | Ψηφοφόροι Εθνικών εκλογών 2007 | |
|---|---|---|
| |  |  |
|  | 86,2% | 1,4% |
|  | 9,0% | 94,4% |
|  | 0,5% | 0,5% |
|  | 0,5% | 0,9% |
|  | 1,9% | 0,9% |
|  | 1,0% | 0,9% |
| Άλλο | 1,4% | 0,9% |

| Κόμμα | Ηλικία | | |
|---|--------|-------|--------|
| | 18/35 | 36/55 | 56/65+ |
|  | | | |
|  | | | |
| Άλλο | | | |

Κομματική Προέλευση Αποχής

| | Ψήφισαν το 2007 | |
|----------------|---|---|
| |  |  |
| Ψήφισαν | | |
| ΔΕΝ ψήφισαν | | |

Ηλικιακή Προέλευση Αποχής

| | Ψήφισαν το 2007 | | |
|-----------------------------------|------------------------|--------------|---------------|
| | 18/35 | 35/55 | 56/65+ |
| Ψήφισαν | | | |
| ΔΕΝ ψήφισαν σήμερα | | | |