



Interview
We simply ask

Παρουσίαση Έρευνας:

Let's talk about sex

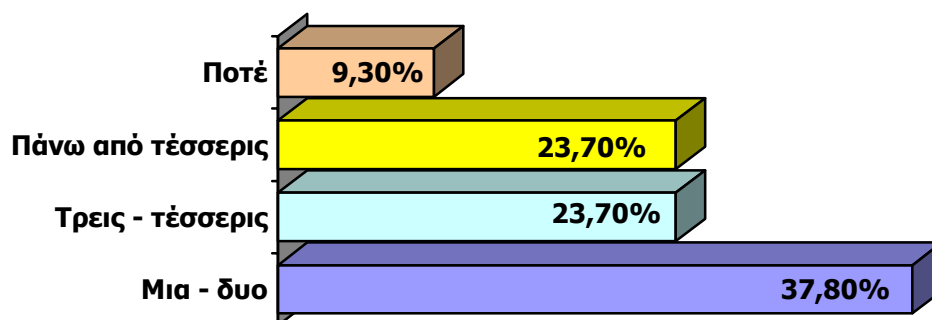
Στατιστική Ανάλυση – Γραφικά :

Βασιλειάδης Δημήτρης

Οκτώβριος 2004

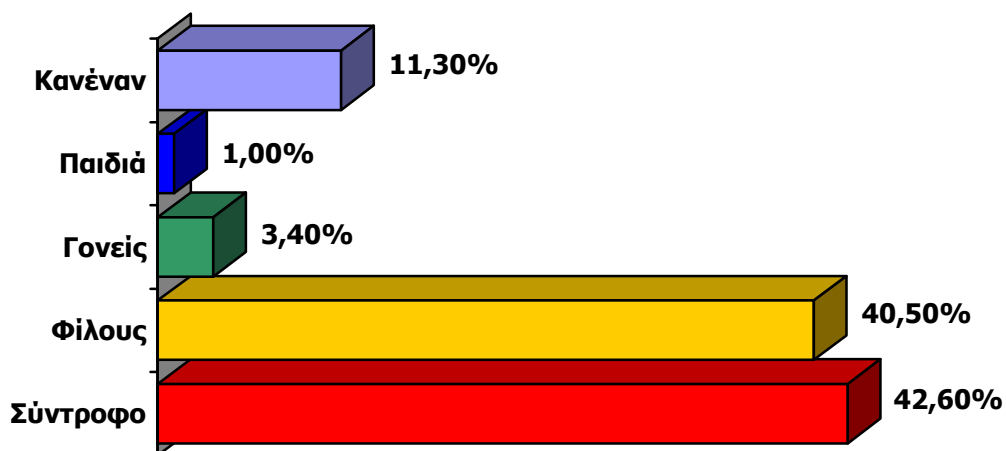
Ερώτηση 1

Κατά τη διάρκεια της ημέρας, πόσο συχνά σας έρχεται το σεξ στο μυαλό σας;	
	Ποσοστά
1. Μια – δυο φορές την ημέρα	37,8%
2. Τρεις – τέσσερις φορές την ημέρα	23,7%
3. Πάνω από τέσσερις φορές την ημέρα	23,7%
4. Δεν μου έρχεται ποτέ στο μυαλό	9,3%
5. ΔΓ/ΔΑ	5,5%



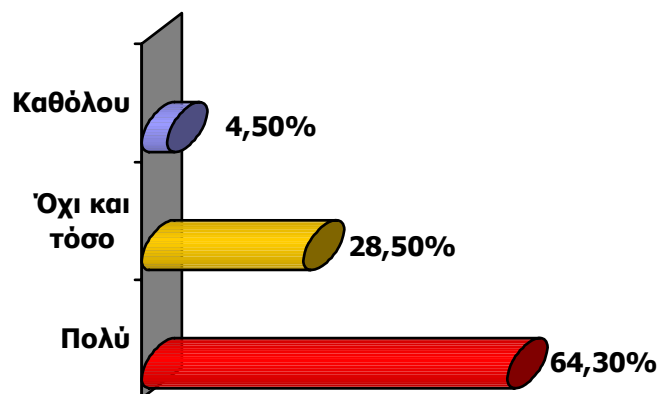
Ερώτηση 2

Με ποιον σας είναι πιο εύκολο να μιλήσετε για το σεξ;	
	Ποσοστά
1. Με τον ή την σύντροφο σας;	42,6%
2. Με τους φίλους σας;	40,5%
3. Με τους γονείς σας;	3,4%
4. Με τα παιδιά σας;	1,0%
5. Με κανέναν, το θεωρώ προσωπική μου υπόθεση	11,3%
6. ΔΓ/ΔΑ	1,0%



Ερώτηση 3

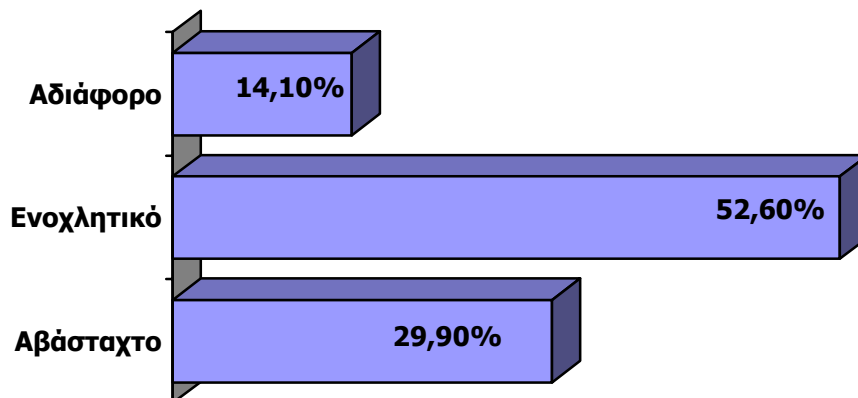
Πόσο σημαντικό είναι το σεξ στη ζωή σας;	
	Ποσοστά
1. Πολύ σημαντικό	64,3%
2. Όχι και τόσο σημαντικό	28,5%
3. Καθόλου σημαντικό	4,5%
4. ΔΓ/ΔΑ	2,7%



Ερώτηση 4

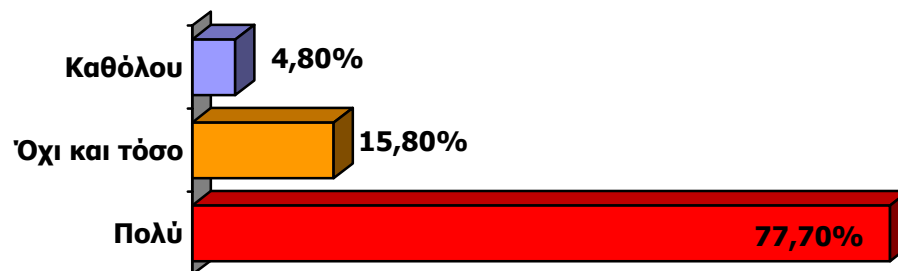
Το να μην κάνετε σεξ για κάποιους μήνες, είναι για σας αβάσταχτο, απλά ενοχλητικό ή σας αφήνει αδιάφορους;

	Ποσοστά
1. Αβάσταχτο	29,9%
2. Απλά ενοχλητικό	52,6%
3. Με αφήνει αδιάφορο	14,1%
4. ΔΓ/ΔΑ	3,4%



Ερώτηση 5

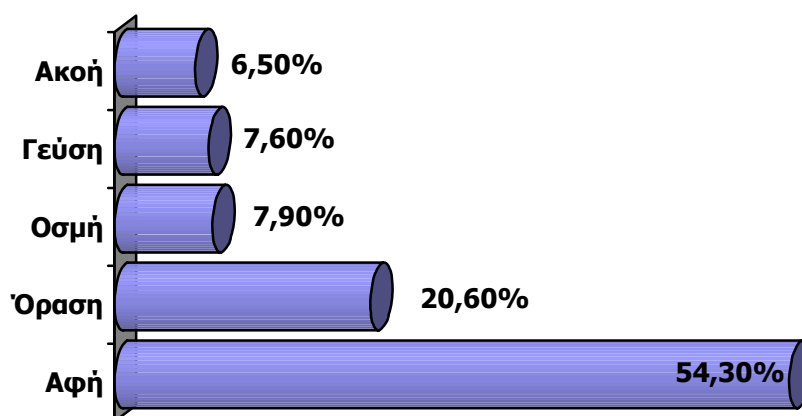
Πόσο σημαντικό είναι για σας τα προκαταρκτικά στον έρωτα;	
	Ποσοστά
1. Πολύ σημαντικό	77,7%
2. Όχι και τόσο σημαντικό	15,8%
3. Καθόλου σημαντικό	4,8%
4. ΔΓ/ΔΑ	3,4%



Ερώτηση 6

Όταν κάνετε έρωτα, τι είναι για σας πιο σημαντικό από πλευράς αισθήσεων; Η αφή; Η όραση; Η οσμή; Η ακοή; Η γεύση;

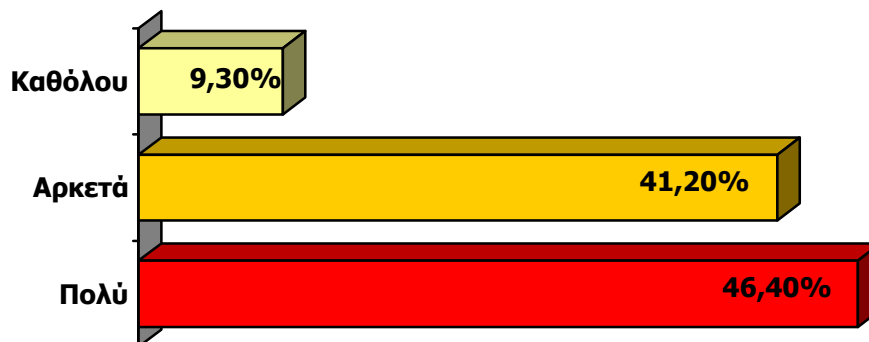
	Ποσοστά
1. Η αφή	54,3%
2. Η όραση	20,6%
3. Η οσμή	7,9%
4. Η ακοή	6,5%
5. Η γεύση	7,6%
6. ΔΓ/ΔΑ	3,1%



Ερώτηση 7

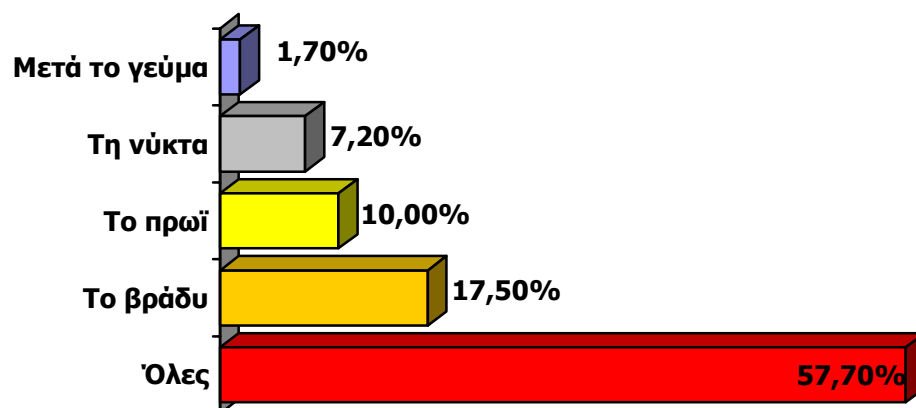
Πόσο σημαντικό είναι για σας να έχετε οργασμό ταυτόχρονα με τον / την σύντροφο σας;

	Ποσοστά
1. Πολύ σημαντικό	46,4%
2. Αρκετά σημαντικό	41,2%
3. Καθόλου σημαντικό	9,3%
4. ΔΓ/ΔΑ	3,1%



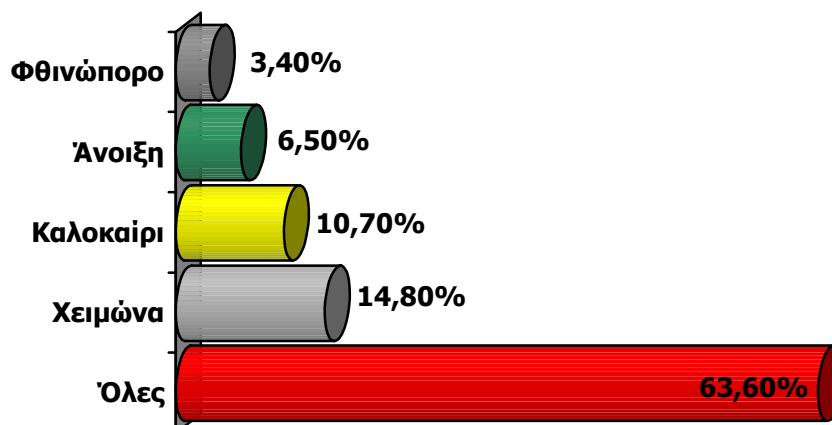
Ερώτηση 8

Ποια κατά την άποψη σας είναι η καταλληλότερη στιγμή για σεξ;	
	Ποσοστά
1. Το βράδυ πριν από τον ύπνο;	17,5%
2. Στη μεσημεριανή σιέστα;	4,5%
3. Με το πρωινό ξύπνημα;	10,0%
4. Στο μέσο της νύκτας;	7,2%
5. Μετά το γεύμα; ή	1,7%
6. Όλες οι στιγμές είναι κατάλληλες για σεξ;	57,7%
7. ΔΓ/ΔΑ	1,4%



Ερώτηση 9

Κατά την άποψη σας, ποια εποχή είναι καλύτερη για σεξ;	
	Ποσοστά
1. Το καλοκαίρι;	10,7%
2. Το φθινόπωρο;	3,4%
3. Την άνοιξη;	6,5%
4. Τον χειμώνα; Ή	14,8%
5. Όλες οι εποχές είναι καλές για σεξ;	63,6%
6. ΔΓ/ΔΑ	1,0%



Ερώτηση 10

Που σας αρέσει να κάνετε έρωτα;	
	Ποσοστά
1. Στη κρεβατοκάμαρα; Ή	50,5%
2. Αλλού;	44,7%
3. ΔΓ/ΔΑ	4,8%

Ερώτηση 11

Πόσες φορές την εβδομάδα κάνετε έρωτα;	
	Ποσοστά
1. Κάθε μέρα	22,0%
2. Μια φορά την εβδομάδα	17,9%
3. Δυο – τρεις φορές την εβδομάδα	44,3%
4. ΔΓ/ΔΑ	15,8%

Ερώτηση 12

Για ποιο λόγο δεν θα κάνατε έρωτα;	
	Ποσοστά
1. Κούραση;	34,0%
2. Έλλειψη χρόνου;	17,5%
3. Άγχος;	18,6%
4. Επαγγελματική ανασφάλεια;	2,4%
5. Άλλο	22,7%
6. ΔΓ/ΔΑ	4,8%

Ερώτηση 13

Λέγεται ότι «ο γάμος σκοτώνει τον έρωτα». Ανεξάρτητα από το αν είστε παντρεμένος/η, πόσο πιστεύετε ότι ισχύει αυτό;	
	Ποσοστά
1. Πιστεύω ότι ισχύει απόλυτα	16,2%
2. Πιστεύω πως μάλλον ισχύει	34,0%
3. Πιστεύω πως δεν ισχύει	45,7%
4. ΔΓ/ΔΑ	4,1%

Πίνακες διασταύρωσης / Φύλο

Κατά τη διάρκεια της ημέρας, πόσο συχνά σας έρχεται το σεξ στο μυαλό σας; / Φύλο		
	Ποσοστά	
	Άνδρες	Γυναίκες
1. Μια – δυο φορές την ημέρα	30,2%	45,8%
2. Τρεις – τέσσερις φορές την ημέρα	27,5%	19,7%
3. Πάνω από τέσσερις φορές την ημέρα	32,9%	14,1%
4. Δεν μου έρχεται ποτέ στο μυαλό	6,0%	12,7%

Με ποιον σας είναι πιο εύκολο να μιλήσετε για το σεξ; / Φύλο		
	Ποσοστά	
	Άνδρες	Γυναίκες
1. Με τον ή την σύντροφο σας;	38,3%	47,2%
2. Με τους φίλους σας;	48,3%	32,4%
3. Με τους γονείς σας;	3,4%	3,5%
4. Με τα παιδιά σας;	0,0%	2,1%
5. Με κανέναν, το θεωρώ προσωπική μου υπόθεση	8,7%	14,1%

Πόσο σημαντικό είναι το σεξ στη ζωή σας; / Φύλο		
	Ποσοστά	
	Άνδρες	Γυναίκες
1. Πολύ σημαντικό	73,2%	54,9%
2. Όχι και τόσο σημαντικό	20,8%	36,6%
3. Καθόλου σημαντικό	3,4%	5,6%

Το να μην κάνετε σεξ για κάποιους μήνες, είναι για σας αβάσταχτο, απλά ενοχλητικό ή σας αφήνει αδιάφορους; / Φύλο		
	Ποσοστά	
	Άνδρες	Γυναίκες
1. Αβάσταχτο	37,6%	21,8%
2. Απλά ενοχλητικό	51,0%	54,2%
3. Με αφήνει αδιάφορο	8,1%	20,4%

Πόσο σημαντικό είναι για σας τα προκαταρκτικά στον έρωτα; / Φύλο		
	Ποσοστά	
	Άνδρες	Γυναίκες
1. Πολύ σημαντικό	76,5%	78,9%
2. Όχι και τόσο σημαντικό	17,4%	14,1%
3. Καθόλου σημαντικό	5,4%	4,2%

Όταν κάνετε έρωτα, τι είναι για σας πιο σημαντικό από πλευράς αισθήσεων; Η αφή; Η όραση; Η οσμή; Η ακοή; Η γεύση; / Φύλο		
	Ποσοστά	
	Άνδρες	Γυναίκες
1. Η αφή	43,0%	66,2%
2. Η όραση	22,8%	18,3%
3. Η οσμή	12,1%	3,5%
4. Η ακοή	7,4%	5,6%
5. Η γεύση	11,4%	3,5%

Πόσο σημαντικό είναι για σας να έχετε οργασμό ταυτόχρονα με τον / την σύντροφο σας; / Φύλο		
	Ποσοστά	
	Άνδρες	Γυναίκες
1. Πολύ σημαντικό	49,0%	43,7%
2. Αρκετά σημαντικό	40,3%	42,3%
3. Καθόλου σημαντικό	9,4%	9,2%

Ποια κατά την άποψη σας είναι η καταλληλότερη στιγμή για σεξ; / Φύλο		
	Ποσοστά	
	Άνδρες	Γυναίκες
1. Το βράδυ πριν από τον ύπνο;	15,4%	19,7%
2. Στη μεσημεριανή σιέστα;	3,4%	5,6%
3. Με το πρωινό ξύπνημα;	10,1%	9,9%
4. Στο μέσο της νύκτας;	10,1%	4,2%
5. Μετά το γεύμα; ή	0,7%	2,8%
6. Όλες οι στιγμές είναι κατάλληλες για σεξ;	59,1%	56,3%

Κατά την άποψη σας, ποια εποχή είναι καλύτερη για σεξ; / Φύλο		
	Ποσοστά	
	Άνδρες	Γυναίκες
1. Το καλοκαίρι;	12,8%	8,5%
2. Το φθινόπωρο;	2,0%	4,9%
3. Την άνοιξη;	7,4%	5,6%
4. Τον χειμώνα; Ή	14,8%	14,8%
5. Όλες οι εποχές είναι καλές για σεξ;	62,4%	64,8%

Που σας αρέσει να κάνετε έρωτα; / Φύλο		
	Ποσοστά	
	Άνδρες	Γυναίκες
1. Στη κρεβατοκάμαρα; Ή	43,6%	57,7%
2. Αλλού;	53,7%	35,2%

Πόσες φορές την εβδομάδα κάνετε έρωτα; / Φύλο		
	Ποσοστά	
	Άνδρες	Γυναίκες
1. Κάθε μέρα	22,1%	21,8%
2. Μια φορά την εβδομάδα	18,8%	16,9%
3. Δυο – τρεις φορές την εβδομάδα	45,6%	43,0%

Για ποιο λόγο δεν θα κάνατε έρωτα; / Φύλο		
	Ποσοστά	
	Άνδρες	Γυναίκες
1. Κούραση;	34,2%	33,8%
2. Έλλειψη χρόνου;	22,1%	12,7%
3. Άγχος;	12,8%	24,6%
4. Επαγγελματική ανασφάλεια;	2,7%	2,1%
5. Άλλο	22,1%	23,2%

Λέγεται ότι «ο γάμος σκοτώνει τον έρωτα». Ανεξάρτητα από το αν είστε παντρεμένος/η, πόσο πιστεύετε ότι ισχύει αυτό; / Φύλο		
	Ποσοστά	
	Άνδρες	Γυναίκες
1. Πιστεύω ότι ισχύει απόλυτα	20,1%	12,0%
2. Πιστεύω πως μάλλον ισχύει	34,2%	33,8%
3. Πιστεύω πως δεν ισχύει	40,9%	50,7%

Πίνακες διασταύρωσης / Ηλικία

Κατά τη διάρκεια της ημέρας, πόσο συχνά σας έρχεται το σεξ στο μυαλό σας; / Ηλικία			
	Ποσοστά		
	18-35	36-55	56-65+
1. Μια – δυο φορές την ημέρα	36,0%	44,3%	30,0%
2. Τρεις – τέσσερις φορές την ημέρα	26,1%	17,1%	20,%
3. Πάνω από τέσσερις φορές την ημέρα	23,7%	24,3%	20,0%
4. Δεν μου έρχεται ποτέ στο μυαλό	8,1%	11,4%	20,0%

Με ποιον σας είναι πιο εύκολο να μιλήσετε για το σεξ; / Ηλικία			
	Ποσοστά		
	18-35	36-55	56-65+
1. Με τον ή την σύντροφο σας;	44,1%	40,0%	30,0%
2. Με τους φίλους σας;	42,7%	35,7%	30,0%
3. Με τους γονείς σας;	3,8%	2,9%	0,0%
4. Με τα παιδιά σας;	0,0%	4,3%	0,0%
5. Με κανέναν, το θεωρώ προσωπική μου υπόθεση	9,0%	14,3%	40,0%

Πόσο σημαντικό είναι το σεξ στη ζωή σας; / Ηλικία			
	Ποσοστά		
	18-35	36-55	56-65+
1. Πολύ σημαντικό	67,8%	57,1%	40,0%
2. Όχι και τόσο σημαντικό	26,5%	34,3%	30,0%
3. Καθόλου σημαντικό	1,9%	8,6%	30,0%

Το να μην κάνετε σεξ για κάποιους μήνες, είναι για σας αβάσταχτο, απλά ενοχλητικό ή σας αφήνει αδιάφορους; / Ηλικία			
	Ποσοστά		
	18-35	36-55	56-65+
1. Αβάσταχτο	31,8%	22,9%	40,0%
2. Απλά ενοχλητικό	52,6%	55,7%	30,0%
3. Με αφήνει αδιάφορο	12,3%	18,6%	20,0%

Πόσο σημαντικό είναι για σας τα προκαταρκτικά στον έρωτα; / Ηλικία			
	Ποσοστά		
	18-35	36-55	56-65+
1. Πολύ σημαντικό	79,6%	74,3%	60,0%
2. Όχι και τόσο σημαντικό	15,6%	15,7%	20,0%
3. Καθόλου σημαντικό	3,3%	8,6%	10,0%

Όταν κάνετε έρωτα, τι είναι για σας πιο σημαντικό από πλευράς αισθήσεων; Η αφή; Η όραση; Η οσμή; Η ακοή; Η γεύση; / Ηλικία			
	Ποσοστά		
	18-35	36-55	56-65+
1. Η αφή	56,4%	47,1%	60,0%
2. Η όραση	19,0%	25,7%	20,0%
3. Η οσμή	9,0%	5,7%	0,0%
4. Η ακοή	5,7%	8,6%	10,0%
5. Η γεύση	5,7%	8,6%	10,0%

Πόσο σημαντικό είναι για σας να έχετε οργασμό ταυτόχρονα με τον / την σύντροφο σας; / Ηλικία			
	Ποσοστά		
	18-35	36-55	56-65+
1. Πολύ σημαντικό	47,4%	45,7%	30,0%
2. Αρκετά σημαντικό	42,7%	35,7%	50,0%
3. Καθόλου σημαντικό	6,6%	17,1%	10,0%

Ποια κατά την άποψη σας είναι η καταλληλότερη στιγμή για σεξ; / Ηλικία			
	Ποσοστά		
	18-35	36-55	56-65+
1. Το βράδυ πριν από τον ύπνο;	14,2%	24,3%	40,0%
2. Στη μεσημεριανή σιέστα;	3,8%	7,1%	0,0%
3. Με το πρωινό ξύπνημα;	10,4%	8,6%	10,0%
4. Στο μέσο της νύκτας;	8,1%	5,7%	0,0%
5. Μετά το γεύμα; ή	0,9%	2,9%	10,0%
6. Όλες οι στιγμές είναι κατάλληλες για σεξ;	62,1%	47,1%	40,0%

Κατά την άποψη σας, ποια εποχή είναι καλύτερη για σεξ; / Ηλικία			
	Ποσοστά		
	18-35	36-55	56-65+
1. Το καλοκαίρι;	9,0%	32,3%	20,0%
2. Το φθινόπωρο;	3,3%	4,3%	0,0%
3. Την άνοιξη;	4,7%	12,9%	0,0%
4. Τον χειμώνα; Ή	17,1%	10,0%	0,0%
5. Όλες οι εποχές είναι καλές για σεξ;	65,9%	54,3%	80,0%

Που σας αρέσει να κάνετε έρωτα; / Ηλικία			
	Ποσοστά		
	18-35	36-55	56-65+
1. Στη κρεβατοκάμαρα; Ή	47,4%	57,1%	70,0%
2. Αλλού;	48,3%	37,1%	20,0%

Πόσες φορές την εβδομάδα κάνετε έρωτα; / Ηλικία			
	Ποσοστά		
	18-35	36-55	56-65+
1. Κάθε μέρα	24,6%	17,1%	0,0%
2. Μια φορά την εβδομάδα	12,3%	31,4%	40,0%
3. Δυο – τρεις φορές την εβδομάδα	45,5%	41,4%	40,0%

Για ποιο λόγο δεν θα κάνατε έρωτα; / Ηλικία			
	Ποσοστά		
	18-35	36-55	56-65+
1. Κούραση;	33,6%	35,7%	30,0%
2. Έλλειψη χρόνου;	18,0%	15,7%	20,0%
3. Άγχος;	17,5%	18,6%	40,0%
4. Επαγγελματική ανασφάλεια;	0,9%	7,1%	0,0%

Λέγεται ότι «ο γάμος σκοτώνει τον έρωτα». Ανεξάρτητα από το αν είστε παντρεμένος/η, πόσο πιστεύετε ότι ισχύει αυτό; / Ηλικία			
	Ποσοστά		
	18-35	36-55	56-65+
1. Πιστεύω ότι ισχύει απόλυτα	4,2%	22,9%	10,0%
2. Πιστεύω πως μάλλον ισχύει	33,6%	31,4%	60,0%
3. Πιστεύω πως δεν ισχύει	47,9%	41,4%	30,0%

Ταυτότητα της έρευνας

Η έρευνα διενεργήθηκε από την INTERVIEW για τον «Αγγελιοφόρο της Κυριακής».

Ημερομηνία διεξαγωγής : 12/10 – 15/10/2004

Μέθοδος : Ερωτηματολόγιο με κάλη με επισκέψεις σε νοικοκυριά

Δείγμα : 480 άτομα ηλικίας 18 ετών και άνω

Γεωγραφική κάλυψη : Πολεοδομικό συγκρότημα Θεσσαλονίκης

Σταθμίσεις : Φύλο (γυναίκες 52%, άνδρες 48%) και ανά ηλικία

Προσωπικό Field : για την έρευνα εργάστηκαν 6 ερευνητές και 2 επόπτες

Η INTERVIEW εφαρμόζει τον κώδικα δεοντολογίας της ICC/ESOMAR και είναι μέλος της WAPOR.