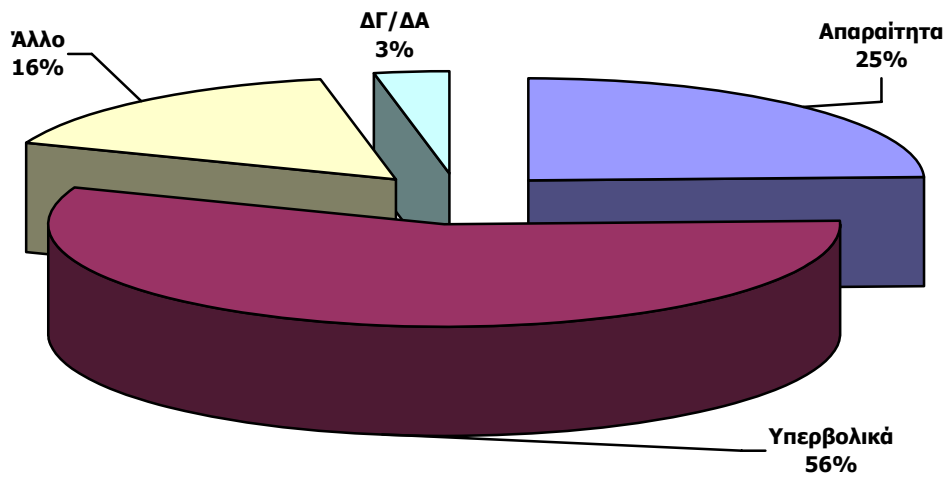


400 Οικονομολόγοι συνιστούν. Αυτοί ξέρουν!!!

Ερώτηση 1

Σαν μελλοντικός Οικονομολόγος, πως κρίνετε τα πρόσφατα μέτρα που πήρε η κυβέρνηση για τη μείωση του ελλείμματος (αύξηση ΦΠΑ, φόροι στα τσιγάρα και στα ποτά κλπ);

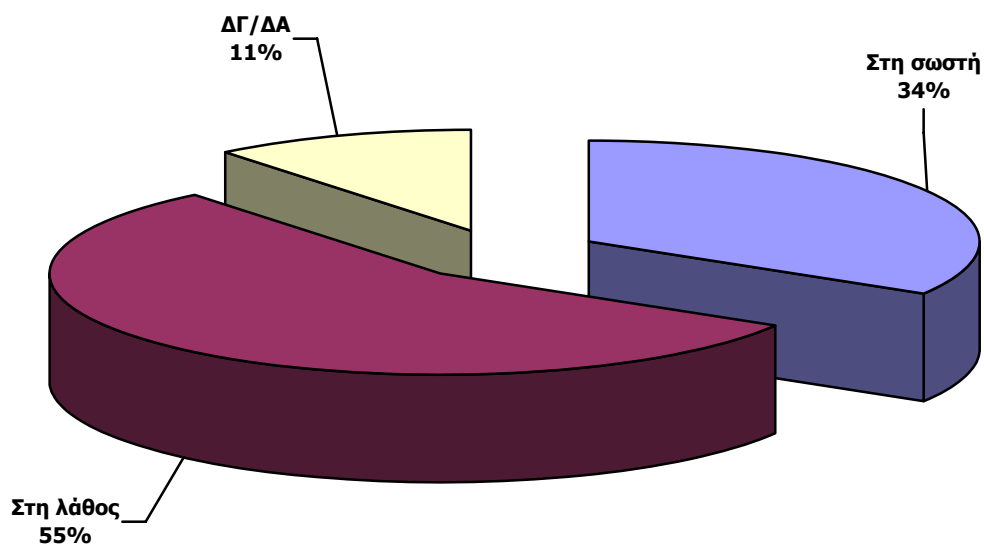
	Ποσοστό
1. Απολύτως απαραίτητα	24,5%
2. Υπερβολικά	56,2%
3. Άλλο	16,2%
4. ΔΓ/ΔΑ	3,0%



Ερώτηση 2

Κατά την άποψη σας είναι μέτρα στη σωστή κατεύθυνση ή σε λάθος κατεύθυνση;

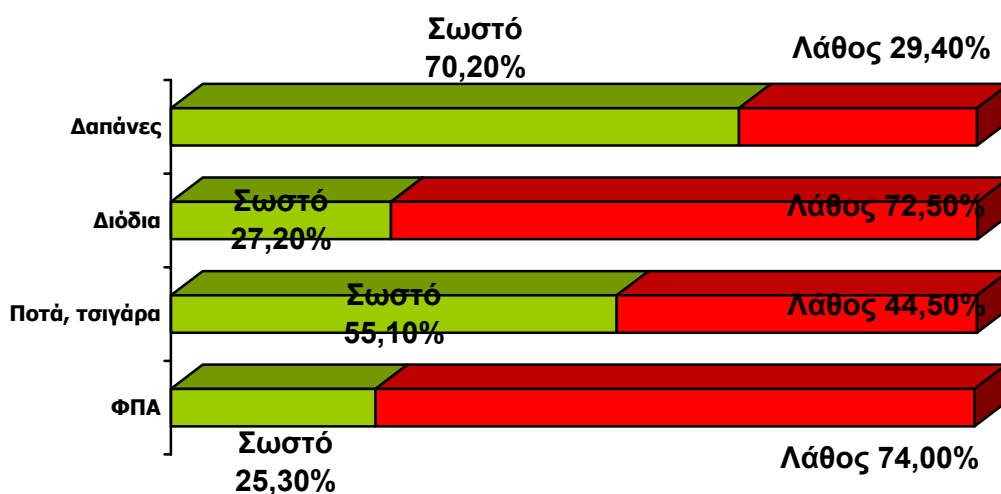
	Ποσοστό
1. Στη σωστή	33,6%
2. Στη λάθος	55,5%
3. ΔΓ/ΔΑ	10,9%



Ερώτηση 3

Ας δούμε αναλυτικότερα τα νέα μέτρα. Ποιο κατά την άποψη σας είναι λάθος και ποιο είναι σωστό (Βάλτε σε κύκλο την επιλογή σας):

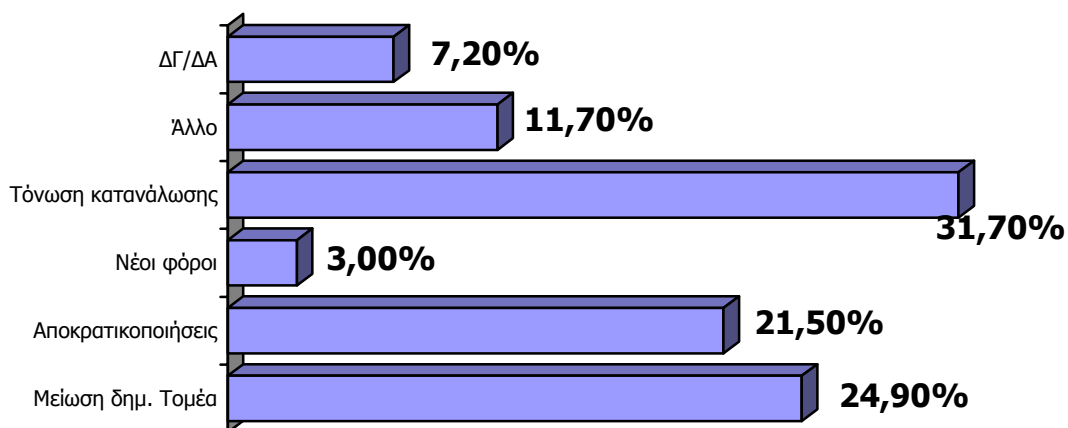
	Σωστό	Λάθος
1. Αύξηση ΦΠΑ από 8% σε 9% και 18% σε 19%	25,3%	74,0%
2. Αύξηση σε ποτά και τσιγάρα	55,1%	44,5%
3. Αύξηση σε διόδια	27,2%	72,5%
4. Περικοπή δαπανών των ανώτερων δημοσιών υπαλλήλων	70,2%	29,4%



Ερώτηση 4

Αν σας έκαναν Υπουργό εθνικής Οικονομίας, σε μια οικονομία με τεράστια ελλείμματα όπως η Ελληνική με πίεση από την Ε.Ε. για μείωση αυτών των ελλειμμάτων, με ποιο από τα παρακάτω μέτρα θα συμφωνούσατε (**μια επιλογή**);

	Ποσοστό
1. Θα μείωνα τον δημόσιο τομέα	24,9%
2. Θα έκανα αποκρατικοποιήσεις	21,5%
3. Θα έβαζα νέους φόρους	3,0%
4. Θα έπαιρνα μέτρα για να τονώσω την κατανάλωση ώστε να δημιουργήσω επιπλέον έσοδα από τον ΦΠΑ	31,7%
5. Άλλο	11,7%
6. ΔΓ/ΔΑ	7,2%



Ερώτηση 5

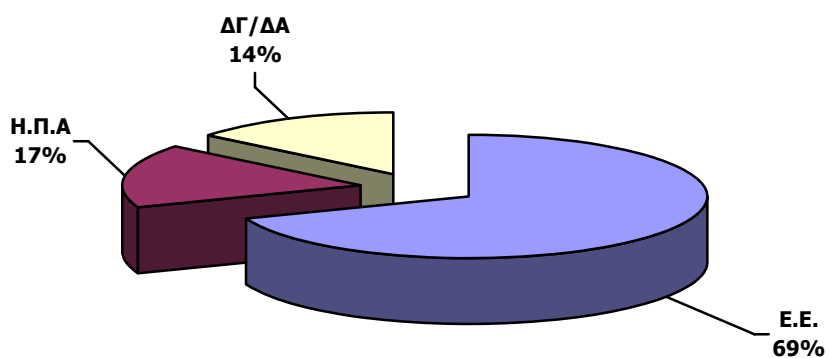
Σαν οικονομολόγος ποιο πιστεύετε ότι είναι το καλύτερο ωράριο λειτουργίας της αγοράς για μια Εθνική Οικονομία;

	Ποσοστό
1. Το σπαστό που εφαρμόζουμε σήμερα στην Ελλάδα;	43,3%
2. Το συνεχές που πρότεινε η Κυβέρνηση;	25,4%
3. Το απελευθερωμένο (και Κυριακές ανοικτά)	25,4%
4. ΔΓ/ΔΑ	5,7%

Ερώτηση 6

Και πάλι σαν Οικονομολόγος, ποια οικονομία πιστεύετε ότι είναι πιο ισχυρή;

	Ποσοστό
1. Αυτή της Ευρωπαϊκής Ένωσης των 25, ή	69,1%
2. Αυτή των Ηνωμένων Πολιτειών της Αμερικής;	16,6%
3. ΔΓ/ΔΑ	14,3%



Πίνακας Διασταύρωσης

	Κατά την άποψη σας είναι μέτρα στη σωστή κατεύθυνση ή σε λάθος κατεύθυνση;	
Ποιο κόμμα ψηφίσατε στις εθνικές εκλογές του 2004;	Σωστή	Λάθος
Ν.Δ.	72,2%	19,0%
ΠΑΣΟΚ	3,2%	93,7%
ΚΚΕ	6,3%	75,0%
ΣΥΝ	14,3%	85,7%
ΑΛΛΟ / ΚΑΝΕΝΑ / ΛΕΥΚΟ	30,0%	57,5%
ΔΓ/ΔΑ	27,3%	48,5%

Ταυτότητα της έρευνας

Η έρευνα διενεργήθηκε από την INTERVIEW για λογαριασμό της «ΜΑΚΕΔΟΝΙΑΣ της ΚΥΡΙΑΚΗΣ».

Ημερομηνία διεξαγωγής : 1/4/05

Τύπος : Ποσοτική

Μέθοδος : Κάλπη με δομημένο ερωτηματολόγιο

Δείγμα : 400 Φοιτητές οικονομικών σχολών

Γεωγραφική περιοχή : Θεσσαλονίκη, στη σχολή οικονομικών του Α.Π.Θ και του ΠΑ.ΜΑΚ.

Προσωπικό : 4 ερευνητές και 2 επόπτες.

Η INTERVIEW εφαρμόζει τον κώδικα δεοντολογίας της ICC/ESOMAR για την διεξαγωγή και δημοσίευση ερευνών κοινής γνώμης και είναι μέλος της WAPOR.