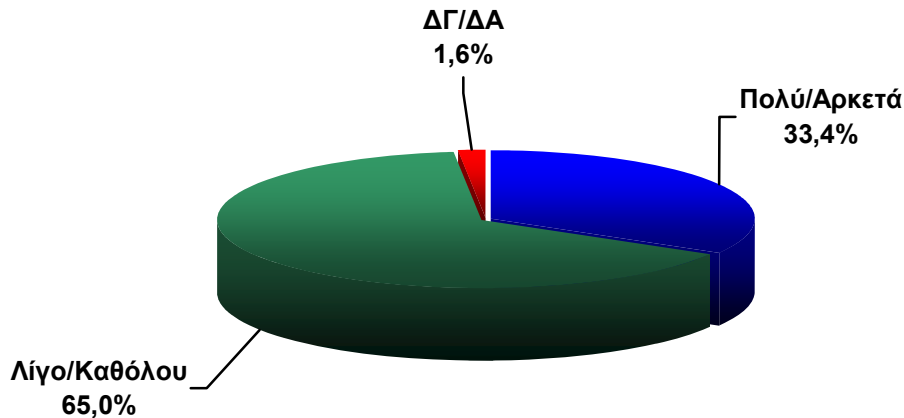


Δημοσκοπήσεις – Έρευνα Αγοράς – Στατιστική Ανάλυση

Ερώτηση 1

Πόσο ικανοποιημένος είστε από το έργο της κυβέρνησης;

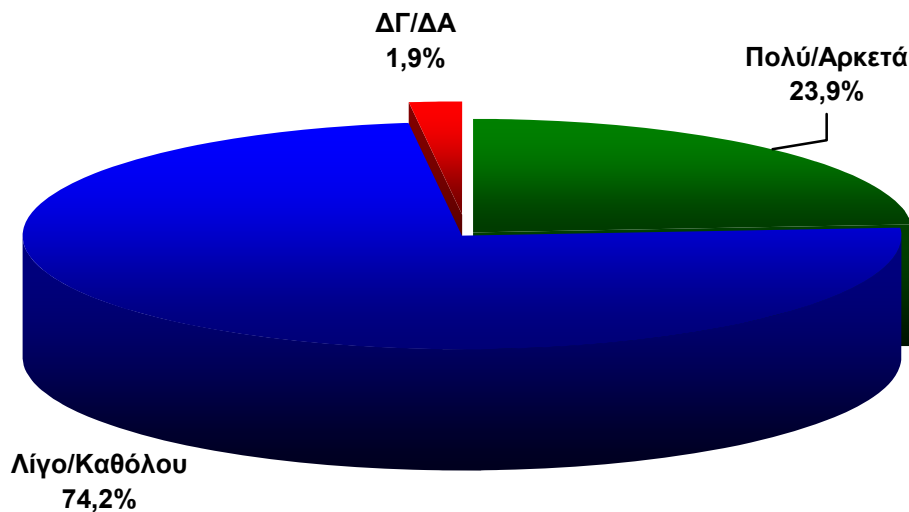


Πόσο ικανοποιημένος είστε από το έργο της κυβέρνησης;	Σύνολο		Ψηφοφόροι ΝΔ (2004)		Ψηφοφόροι ΠΑΣΟΚ(2004)	
	Πολύ Αρκετά	Λίγο Καθόλου	Πολύ Αρκετά	Λίγο Καθόλου	Πολύ Αρκετά	Λίγο Καθόλου
	33,4%	65,0%	65,1%	34,9%	8,4%	90,7%

Δημοσκοπήσεις – Έρευνα Αγοράς – Στατιστική Ανάλυση

Ερώτηση 2

Πόσο ικανοποιημένος είστε από την αξιωματική αντιπολίτευση;

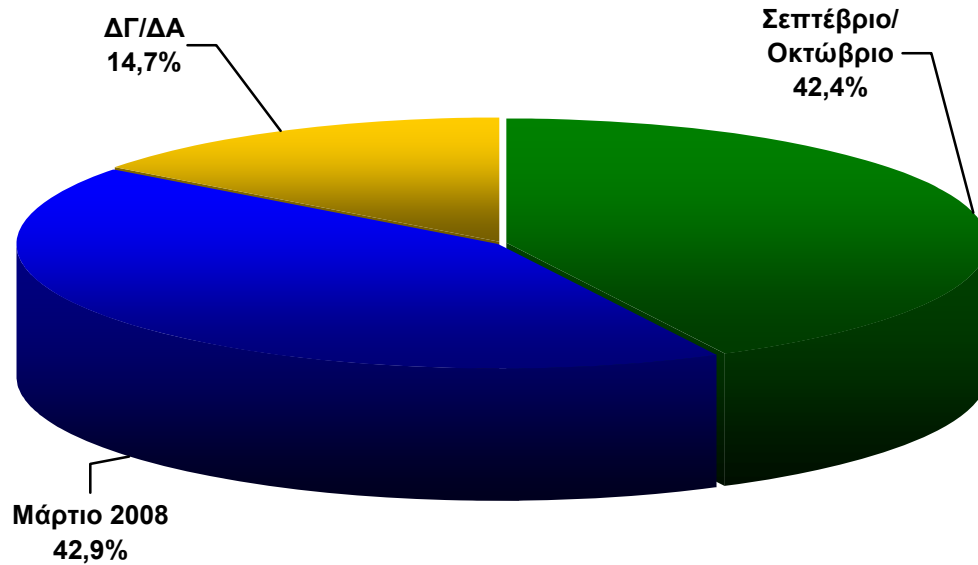


Πόσο ικανοποιημένος είστε από την αξιωματική αντιπολίτευση;	Σύνολο		Ψηφοφόροι ΝΔ(2004)		Ψηφοφόροι ΠΑΣΟΚ(2004)	
	Πολύ Αρκετά	Λίγο Καθόλου	Πολύ Αρκετά	Λίγο Καθόλου	Πολύ Αρκετά	Λίγο Καθόλου
	23,9%	74,2%	8,3%	90,0%	51,4%	47,6%

Δημοσκοπήσεις – Έρευνα Αγοράς – Στατιστική Ανάλυση

Ερώτηση 3

Θα θέλατε οι εκλογές να γίνουν :



Δημοσκοπήσεις – Έρευνα Αγοράς – Στατιστική Ανάλυση

Ερώτηση 4

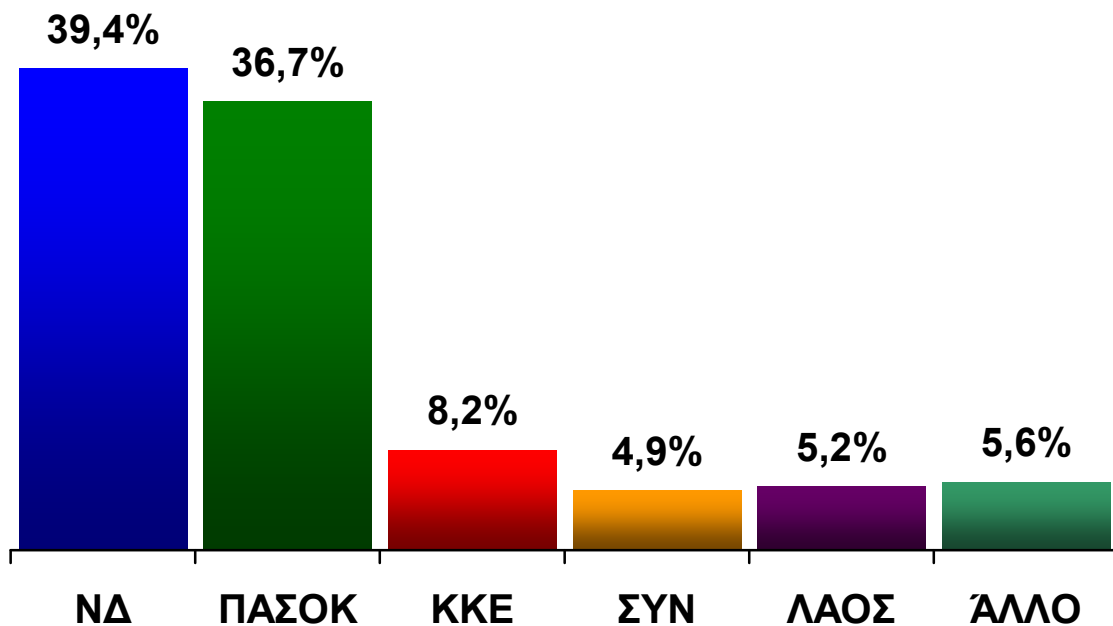
Με τι από τα παρακάτω συμφωνείτε περισσότερο σχετικά με τα μεγάλα έργα της Θεσσαλονίκης :

	Ποσοστό
Επί ΝΔ έχουν επιταχυνθεί	20,4%
Επί ΝΔ οι ρυθμοί είναι οι ίδιοι όπως επί ΠΑΣΟΚ	32,5%
Επί ΠΑΣΟΚ οι ρυθμοί ήταν καλύτεροι	10,4%
Οι ρυθμοί είναι καλύτεροι από του ΠΑΣΟΚ χρειάζεται όμως ακόμα βελτίωση	34,1%
ΔΓ/ΔΑ	2,6%

Δημοσκοπήσεις – Έρευνα Αγοράς – Στατιστική Ανάλυση

Ερώτηση 5

Ποιο κόμμα θα ψηφίζατε αν είχαμε εκλογές την επόμενη Κυριακή;
(Εκτίμηση εκλογικού αποτελέσματος σταθμισμένο ως προς τις εκλογές του 2004)



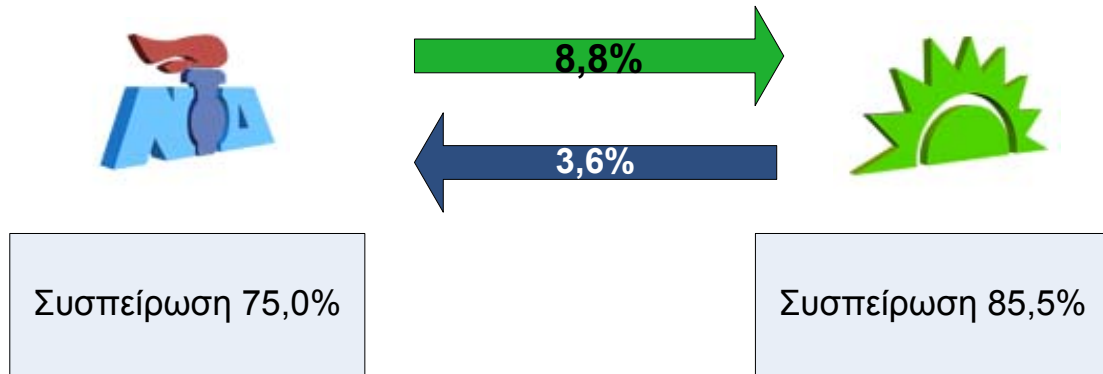
Δημοσκοπήσεις – Έρευνα Αγοράς – Στατιστική Ανάλυση

Διαχρονική εξέλιξη ψήφου τηλεφωνικών Δημοσκοπήσεων της Interview για λογαριασμό της «ΜΑΚΕΔΟΝΙΑ»

Κόμμα	Εκλογές 2004	Μάρτιος '07	Ιούνιος '07
	43,89%	40,6%	39,4%
	37,40%	34,0%	36,7%
	6,60%	10,0%	8,2%
	3,94%	4,5%	4,9%
	4,39%	4,7%	5,2%
ΑΛΛΟ	3,78%	6,2%	5,6%

Δημοσκοπήσεις – Έρευνα Αγοράς – Στατιστική Ανάλυση

Βασικές Συσπειρώσεις / Μετακινήσεις



Δημοσκοπήσεις – Έρευνα Αγοράς – Στατιστική Ανάλυση

Ταυτότητα της Έρευνας

Ανάθεση : ΜΑΚΕΔΟΝΙΑ της ΚΥΡΙΑΚΗΣ
Εταιρεία : INTERVIEW
Τύπος : Ποσοτική
Μεθοδολογία : Τηλεφωνική, με τυχαία επιλογή τηλεφωνικών αριθμών (εφαρμογή i - CATI)
Μέγεθος Δείγματος : 610 άτομα ηλικίας 18 ⁺
Περιοχή : Α΄ Εκλογική Περιφέρεια Θεσσαλονίκης
Ημερομηνία Διεξαγωγής : από 19/06/2007 έως 21/06/2007
Σταθμίσεις : Σύμφωνα με το φύλο την ηλικία, τον πληθυσμό των Δήμων της Περιφέρειας και τις εκλογές του 2004
Προσωπικό : Για την έρευνα εργάστηκαν 15 ερευνητές και 2 επόπτες

Η **INTERVIEW** είναι πιστοποιημένη με το πρότυπο διαχείρισης ποιότητας **ISO 9001:2000**, εφαρμόζει τον κώδικα δεοντολογίας της **ICC/ESOMAR** για την διεξαγωγή και δημοσίευση των αποτελεσμάτων έρευνας της κοινής γνώμης και είναι μέλος της **WAPOR**.

