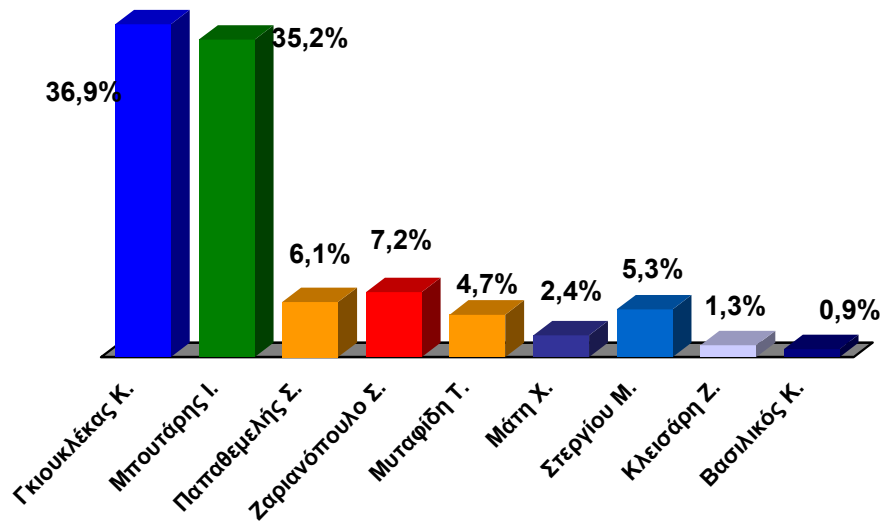




Αποτελέσματα Exit Poll Δημοτικές Εκλογές 2010



Υποψήφιος	Ποσοστό Exit Poll	
	Από	Έως
Γκιουλέκας Κ.	34,9%	38,9%
Μπουτάρης Ι.	33,2%	37,2%
Παπαθεμελής Σ.	5,1%	7,1%
Ζαριανόπουλο Σ.	6,2%	8,2%
Μυταφίδης Τ.	3,9%	5,5%
Μάτης Χ.	1,8%	3%
Στεργίου Μ.	4,4%	6,3%

Exit poll INTERVIEW						
Υποψήφιος	έλαβε	από	έως	μεσοσταθμικά	"έπεσε"	απόκλιση από μ.ο.
Γκιουλέκας	37,86%	34,90%	38,90%	36,90%	εντός	0,96%
Μπουτάρης	33,57%	33,20%	37,20%	35,20%	εντός	-1,63%
Ζαριανόπουλος	9,47%	6,20%	8,20%	7,20%	εκτός	2,27%
Παπαθεμελής	6,08%	5,10%	7,10%	6,10%	εντός	-0,02%
Μηταφίδης	3,68%	3,90%	5,50%	4,70%	εκτός	-1,02%
Στεργίου	3,59%	4,40%	6,30%	5,30%	εκτός	-1,71%
Μάτης	3,45%	1,80%	3%	2,40%	εκτός	1,05%
Κλεισιάρης	1,29%			1,30%	εντός	-0,01%
Βασιλικός	1,00%			0,90%	εντός	0,10%
	100,00%					

Ανάλυση: taxalia.blogspot.com

Ποιον ψηφίσατε για Δήμαρχο Θεσσαλονίκης;	Τι κόμμα ψηφίσατε στις εθνικές εκλογές το 2009;		
			
Γκιουλέκας Κ.	9,5%	83,0%	7,6%
Μπουτάρης Ι.	73,5%	3,9%	13,0%
Παπαθεμελής Σ.	4,1%	5,6%	3,3%
Ζαριανόπουλο Σ.	4,4%	0,2%	65,3%
Μυταφίδης Τ.	3,9%	1,2%	4,3%
Μάτης Χ.	2,4%	1,5%	0,0%
Στεργίου Μ.	1,5%	3,9%	4,3%
Κλεισάρης Ζ.	0,5%	0,5%	2,2%
Βασιλικός Κ.	0,2%	0,2%	0,0%

Ποιον ψηφίσατε για Δήμαρχο Θεσσαλονίκης;	Ηλικία		
	18-35	35-55	56-65+
Γκιουλέκας Κ.	32,3%	32,6%	47,2%
Μπουτάρης Ι.	38,0%	35,6%	32,3%
Παπαθεμελής Σ.	6,6%	6,2%	5,3%
Ζαριανόπουλο Σ.	7,2%	7,1%	7,3%
Μυταφίδης Τ.	3,9%	6,9%	2,3%
Μάτης Χ.	2,1%	3,5%	0,9%
Στεργίου Μ.	6,3%	5,4%	4,1%
Κλεισάρης Ζ.	2,1%	1,5%	0,6%
Βασιλικός Κ.	1,5%	1,2%	0,0%

Ποιον ψηφίσατε για Δήμαρχο Θεσσαλονίκης;	Φύλο	
	Άνδρας	Γυναίκα
Γκιουλέκας Κ.	34,8%	38,8%
Μπουτάρης Ι.	32,7%	37,5%
Παπαθεμελής Σ.	6,7%	5,7%
Ζαριανόπουλο Σ.	9,3%	5,3%
Μυταφίδης Τ.	4,9%	4,5%
Μάτης Χ.	2,1%	2,6%
Στεργίου Μ.	6,5%	4,2%
Κλεισάρης Ζ.	1,5%	1,1%
Βασιλικός Κ.	1,5%	0,3%

Ερώτηση 2

Εάν είχαμε εκλογές και δεύτερη Κυριακή, μεταξύ του κ. Γκιουλέκα και του κ. Μπουτάρη, ποιον θα ψηφίζατε για Δήμαρχο Θεσσαλονίκης;

		Εκτίμηση
Γκιουλέκα	41.3%	49.9%
Μπουτάρη	41.4%	50.1%
Δεν έχω αποφασίσει ακόμα	7.1%	
Άκυρο/Λευκό/Δεν θα ψηφίσω	10.2%	

Ανάλυση 2^{ου} γύρου/ Μετακινήσεις ψηφοφόρων από τον 1^ο στο 2^ο γύρο

Εάν είχαμε εκλογές και δεύτερη Κυριακή, μεταξύ του κ. Γκιουλέκα και του κ. Μπουτάρη, ποιον θα ψηφίζατε για Δήμαρχο Θεσσαλονίκης;	Για Δήμαρχο Θεσσαλονίκης ψήφισα: (1 ^η Κυριακή , αποτελέσματα Exit poll)								
	Γκιουλέκα	Μπουτάρη	Παπαθεμελή	Ζαριανόπουλο (ΚΚΕ)	Μυταφίδη (ΣΥΡΙΖΑ)	Μάτη (Οικολόγοι)	Στεργίου (ΛΑΟΣ)	Κλεισάρης (ΑΝΤΑΡΣΥΑ)	Βασιλικός
Γκιουλέκα	95.8%	0.8%	29.4%	9.4%	2.5%	7.5%	36.6%	13.3%	40.0%
Μπουτάρη	1.2%	96.0%	20.6%	23.6%	52.5%	52.5%	17.1%	26.7%	40.0%
Δεν έχω αποφασίσει ακόμα	2.6%	2.1%	27.9%	19.8%	15.0%	12.5%	14.6%	13.3%	10.0%
Άκυρο/Λευκό/Δεν θα ψηφίσω	0.5%	1.1%	22.1%	47.2%	30.0%	27.5%	31.7%	46.7%	10.0%