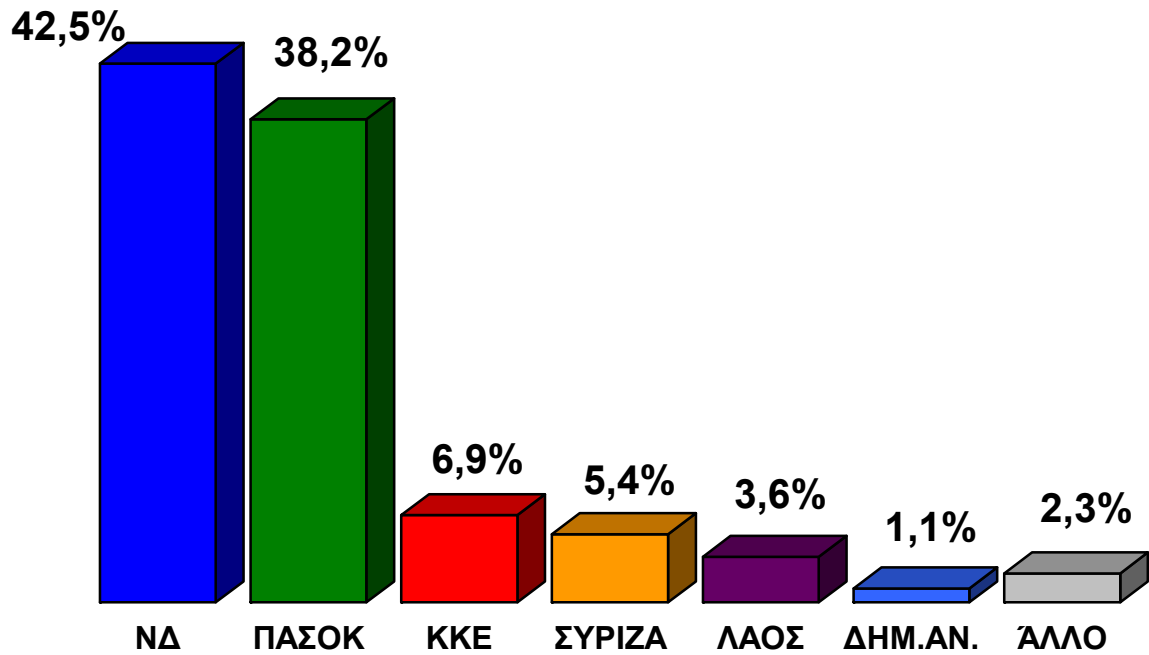








## Αποτελέσματα Exit Polls Εθνικών εκλογών 2007



## Κατανομή Εδρών

| Κόμμα  | Έδρες      |
|--|------------|
|   | <b>154</b> |
|   | <b>103</b> |
|   | <b>19</b>  |
|   | <b>14</b>  |
|  | <b>10</b>  |

| Κόμμα  | Από          | Έως          |
|--|--------------|--------------|
|   | <b>41,3%</b> | <b>43,7%</b> |
|   | <b>37,2%</b> | <b>39,2%</b> |
|   | <b>6,3%</b>  | <b>7,5%</b>  |
|   | <b>4,9%</b>  | <b>5,9%</b>  |
|   | <b>3,2%</b>  | <b>4,0%</b>  |
|  | <b>0,9%</b>  | <b>1,3%</b>  |

## Μετακινήσεις / Συσπειρώσεις

| Ψήφισαν σήμερα | Ψήφισαν το 2004 |       |
|----------------|-----------------|-------|
|                | ΝΔ              | ΠΑΣΟΚ |
| ΝΔ             | 87,8%           | 4,7%  |
| ΠΑΣΟΚ          | 4,5%            | 86,5% |
| ΚΚΕ            | 1,7%            | 2,7%  |
| ΣΥΡΙΖΑ         | 1,2%            | 4,2%  |
| ΛΑΟΣ           | 2,7%            | 1,4%  |

|        | Ηλικίες |         |                      |
|--------|---------|---------|----------------------|
|        | 18 – 35 | 36 – 55 | 56 – 65 <sup>+</sup> |
| ΝΔ     | 42,5%   | 37,9%   | 48,6%                |
| ΠΑΣΟΚ  | 34,6%   | 39,6%   | 39,7%                |
| ΚΚΕ    | 7,3%    | 7,7%    | 5,3%                 |
| ΣΥΡΙΖΑ | 5,5%    | 7,3%    | 2,9%                 |
| ΛΑΟΣ   | 4,2%    | 4,0%    | 2,3%                 |

|               | Φύλο         |              |
|---------------|--------------|--------------|
|               | Άνδρας       | Γυναίκα      |
| <b>ΝΔ</b>     | <b>41,1%</b> | <b>43,8%</b> |
| <b>ΠΑΣΟΚ</b>  | <b>36,8%</b> | <b>39,4%</b> |
| <b>ΚΚΕ</b>    | <b>7,3%</b>  | <b>6,4%</b>  |
| <b>ΣΥΡΙΖΑ</b> | <b>5,1%</b>  | <b>5,7%</b>  |
| <b>ΛΑΟΣ</b>   | <b>5,6%</b>  | <b>1,7%</b>  |